

# 日臨技会員の学会一般演題・抄録の登録について

## 1. 概要

一般演題の抄録の受付は、日臨技会員専用サイトからの Web 受付で登録します。

英語の演題も受け付けます。英語の演題の場合は、発表形式は英語を選択し、発表者名及び演題と抄録は英語で登録して下さい。

【STEP 1】から順に **>>> 次へ** をクリックして入力を進めます(詳細は後述参照)。

途中でログアウトする、ブラウザを閉じるなど、入力を中断すると、演題の受け付けはできていないのでご注意ください。受付直後、演題受領メールを自動送信します。必ず最後のステップまで進んで登録を完了し、直後に送信される受領メールで内容を確認して下さい。



<抄録の入力方法について>

抄録の入力方法は「A.テキスト入力方式」と「B.ファイルアップロード方式」の 2 通りあります。

### A.テキスト入力方式

テキストボックスに抄録本文を直接入力します。入力が 1 時間以上かかる場合は、メモ帳などに準備してから登録を開始し、コピー&ペーストで入力して下さい。



### B.ファイルアップロード方式

段組み・行数・フォントなど抄録のフォーマットを定義した Word テンプレート(\*.dot/\*.dotx)をダウンロードして抄録本文をあらかじめ Word 文書(\*.doc/\*.docx)で作成しておきます。

登録は作成したファイルをアップロードします。

抄録に画像や装飾文字を取り入れる場合は、この方式を選択して下さい。



<利益相反の申告について>

本学会では、「医学研究の利益相反に関する共通指針」を実施しております。

演題内容に関して利益相反が生じる場合には、演題登録時の【STEP2】利益相反の確認で申告して下さい。

## 2. 一般演題の抄録登録方法

### 【LOGIN】会員専用サイトへログインする

① 日臨技ホームページ( <http://www.jamt.or.jp/> )から会員専用ページを開きます。

②日臨技会員番号とパスワードでログインします。

会員専用ページ

入会・再入会はこちら

パスワード再発行

学会・研修会  
受付専用サイト  
※行事受付担当者専用

研修会・学会検索  
事前申込

JAMT

日臨技会員番号  
123456

パスワード  
●●●●●●●●

日臨技会員ログイン

» パスワードを忘れた方

© 2023 - 一般社団法人 日本臨床衛生検査技師会

③会員メニュー・・・「演題発表」グループ・・・「演題・抄録登録」をクリックします。

会員情報  
Membership  
Information

演題発表  
Presentation of  
Abstracts

会員情報確認

会員情報変更

パスワード変更

会費領収書

退会

演題・抄録登録

査読

講義資料アップロード

## 【STEP 1】学会の選択・抄録テンプレートのダウンロード

① 登録したい学会名を **選択** し、「抄録の新規登録」をクリックします。

JAMT Member's Site  
会員メニュー

会員情報 演題発表 参加申請 各種検索 認定資格申請 厚労省関連

演題・抄録登録  
査読  
講義資料アップロード

演題発表表 >> 演題・抄録登録

STEP1 学会の選択 >>> STEP2 利益相反の確認 >>> STEP3 演題の入力 >>> STEP4 抄録の入力またはアップロード >>> STEP5 入力内容の確認 >>> COMPLETE 登録完了

### Step 1! 学会の選択

選択	学会名	主催	開催日	一般演題受付	特別企画受付
<b>選択</b>	第33回福岡県医学検査学会	福岡県	2024/06/30	2023/12/01 から 2024/03/24 まで	Webでの受付なし
<b>選択</b>	第97回新潟県臨床検査学会	新潟県	2024/09/29	2024/03/01 から 2024/05/31 まで	Webでの受付なし
<b>選択</b>	第60回関甲信支部・首都圏支部医学検査学会	関甲信支部	2024/10/26	2024/03/17 から 2024/06/30 まで	2024/03/01 から 2024/06/30 まで

第60回関甲信支部・首都圏支部医学検査学会 [学会情報](#)

一般演題  特別企画

[演題の新規登録](#)

② 前述「B.ファイルアップロード方式」でアップロードする場合は、**ZIP 抄録テンプレート** をクリックしてテンプレートをダウンロードします。テンプレートの使い方は、**抄録テンプレートの使い方** を参照して下さい。抄録テンプレートは学会によって異なります。発表する学会のテンプレートを必ずダウンロードして作成して下さい。

Member : 日臨技 太郎 (999999) | HOME | ログアウト

JAMT Member's Site  
**会員メニュー**

会員 | **演題・抄録** | 生涯教育 | 各種検索 | 各種申請

日臨技/支部学会  
 都道府県学会  
 査読

» 演題・抄録 » 日臨技/支部学会

STEP1 学会の選択 >>> STEP2 利益相反の確認 >>> STEP3 演題の入力 >>> STEP4 抄録の入力またはアップロード >>> STEP5 入力内容の確認 >>> COMPLETE 登録完了

**Step 1! 学会の選択**

選択	学会名	主催	開催日	一般演題受付	特別企画受付
選択	第〇〇回日本医学検査学会	日臨技		から まで	から まで

第〇〇回日本医学検査学会 [学会情報](#)

一般演題

>>> 演題の新規登録

一般演題 0 本

種別	受付番号	演題	演題		抄録		抄録PDF	COI 申告書 PDF
			登録	削除	登録	削除		
該当する一般演題の登録はありません。								

一般演題の抄録形式について

抄録のフォーマットは 26文字×18行×2段組=936文字以内 (B5横) です。  
 抄録は演題と同時に登録(演題と抄録はセットで登録)する必要があります。  
 セッションのタイムアウトは60分です。入力だけで60分経過すると切断されてしまいます。  
 入力に60分以上必要な場合は、あらかじめ抄録の本文を準備してから登録を開始して下さい。

一般演題の抄録をWordテンプレートを使って作成し登録(アップロード)する場合

本学会の抄録は Microsoft Wordテンプレート(\*.dot)から Word文書(\*.doc/\* .docx)を作成し、アップロードすることができます。  
 抄録に画像や文字装飾を取り入れる場合は、「抄録テンプレート」を使ってファイル作成後、登録を開始して下さい。  
**必ず学会指定の下記「抄録テンプレート」をダウンロードして作成して下さい。**

[ZIP 抄録テンプレート](#) [抄録テンプレートの使い方](#)

Copyright(C)日本臨床衛生検査技師会 All Rights Reserved.



「A.テキスト入力方式」の場合は、[演題の新規登録](#) へ進みます。

「B.ファイルアップロード方式」の場合は、いったん「ログアウト」し抄録ファイルの準備ができた  
 らログインして、[演題の新規登録](#) へ進みます。

## 【STEP 2】利益相反の確認

- ① 利益相反状態の有無を選択します。

申告は画面をスクロールして  
全項目申告して下さい。

入力後 **次へ** 進みます。

No.	項目	該当の状況	その他の場合
1	企業や営利を目的とした団体の役員、顧問などの有無と報酬額 (一つの企業・団体から年間100万円以上のものを記載)	(本人) <input type="radio"/> 有 <input type="radio"/> 無	XXXXXX
2	株の保有と、その特許から得られる利益 (一つの企業からの年間の利益が50万円以上、あるいは当該株式の 5%以上保有のものを記載)	(本人) <input type="radio"/> 有 <input type="radio"/> 無	
3	企業や営利を目的とした団体から特許使用料として支払われた報酬 (一つにつき年間100万円以上のものを記載)	(本人) <input type="radio"/> 有 <input type="radio"/> 無	
4	企業や営利を目的とした団体より、会議の出席(発表)に対し、研究者 を拘束した時間・労力に対して支払われた日当、講演料など (一つの企業・団体からの年間合計100万円以上のものを記載)	(本人) <input type="radio"/> 有 <input type="radio"/> 無	

## 【STEP 3】演題の入力

- ① 筆頭者を入力します。

演題登録は共同発表者も可能です。ログインした会員と筆頭者が異なる場合は、筆頭者の日  
臨技会員番号を入力してEnterし  
て下さい。

英語演題の場合は、氏名・勤務先  
を英語で入力して下さい。

メールアドレスは必ず受信できる  
アドレスを正確に入力して下さい。

24 時間以内に演題受領メールが  
届かない場合は、学会事務局へ  
お問い合わせ下さい。

入力後、下方へスクロールして移  
動します。

② 共同発表者を入力します。

日臨技会員の場合は、会員番号を入力してEnterして下さい。  
非会員の場合は、非会員に☑して氏名等を入力して下さい。  
施設名や部署名などは表示したいように変更して下さい。

英語演題の場合は、氏名・勤務先

を英語で入力して下さい。

入力後、下方へスクロールして移動します。

STEP1 学会の選択 >>> STEP2 利益相反の確認 >>> **STEP3 演題の入力** >>> STEP4 抄録の入力またはアップロード >>> STEP5 入力内容の確認 >>> COMPLETE 登録完了

Step 3! 演題の入力  
第〇〇回日本医学検査学会

施設名  (例)日本経理衛生検査技師会  
部署名  (例)ABC病院  
(例)検査室

共同発表者  
\* 会員番号は日臨技会員番号を入力してEnterし、氏名を確認して下さい。

No.	非会員	会員番号	氏名	氏名カナ(全角)	勤務先施設名
1	<input type="checkbox"/>	123456	佐藤	ヒロシ	XY大学付属病院 中央検査室
2	<input checked="" type="checkbox"/>		非会員 花子	ヒカイン ハナコ	花病院
3	<input type="checkbox"/>				
4	<input type="checkbox"/>				
5	<input type="checkbox"/>				
6	<input type="checkbox"/>				
7	<input type="checkbox"/>				

演題  
演題名は全角40文字以内、サブタイトルは全角50文字以内で入力してください。  
演題名とサブタイトルをWord文書から貼り付けた場合、入力値を正常に取得できず、稀に印刷崩れ(PDF)表示が崩れる場合があります。その際は、演題名とサブタイトルをタリシして手入力してください。  
下記入力欄の表示が崩れている場合は、>>>『互換表示の設定方法』を参考にブラウザの設定を調整してください。

演題名  ※ 演題名は一行で入力して下さい。改行は入力しても反映されません。

戻る >> 次へ

③ 演題を入力します。

演題名は全角 40 文字以内、  
サブタイトルは全角 50 文字以内  
で入力して下さい。

演題名とサブタイトルの改行は  
入力しても無視されます。  
一行で入力して下さい。

装飾文字の入力方法は

装飾文字の入力方法を参照して下さい。

英語演題の場合は、演題名・サブタイトルを英語で入力し発表形式は英語を選択して下さい。

入力後 次へ 進みます。

STEP1 学会の選択 >>> STEP2 利益相反の確認 >>> **STEP3 演題の入力** >>> STEP4 抄録の入力またはアップロード >>> STEP5 入力内容の確認 >>> COMPLETE 登録完了

Step 3! 演題の入力  
第〇〇回日本医学検査学会

表示が崩れる場合があります。その際は、演題名とサブタイトルをクリアして手入力してください。  
下記入力欄の表示が崩れている場合は、>>>『互換表示の設定方法』を参考にブラウザの設定を調整してください。

[装飾文字の入力方法](#)

演題名  ※ 演題名は一行で入力して下さい。改行は入力しても反映されません。

検査室のXXXXXXXXXXXXXXXXXXXXXXXXXXXX

クリア

サブタイトル  ※ サブタイトルは一行で入力して下さい。改行は入力しても反映されません。

機器とXXXXXXXXXXXXXXXXXXXXXXXXXXXX

クリア

希望発表形式 **必須** 01: 口演 (日本語)

希望発表分野 **必須** 04: 臨床化学

大分類 **必須** 09: 症例

小分類 **必須** 102: 酵素

戻る >> 次へ



## 【STEP 4】抄録の入力またはアップロード

① 抄録の登録方法を選択します。

② テキスト入力の場合

画面に表示できる文字は  
入力できます。  
末尾に連絡先を必ず入力して  
下さい。

抄録集PDFプレビュー

で抄録全体をご確認下さい。

入力後 進みます。

③ ファイルアップロードの場合

をクリックしてパソコンに  
保存してある抄録ファイル  
(\*.doc/\*.docx)を「開く」で  
選択します。

次に でファイルを  
アップロードします。

抄録集PDFプレビュー

抄録全体をご確認下さい。

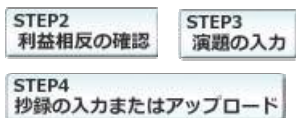
アップロード後 進みます。

## 【STEP 5】入力内容の確認

- ① 入力内容の全体の確認をします。

入力内容を変更する場合は、

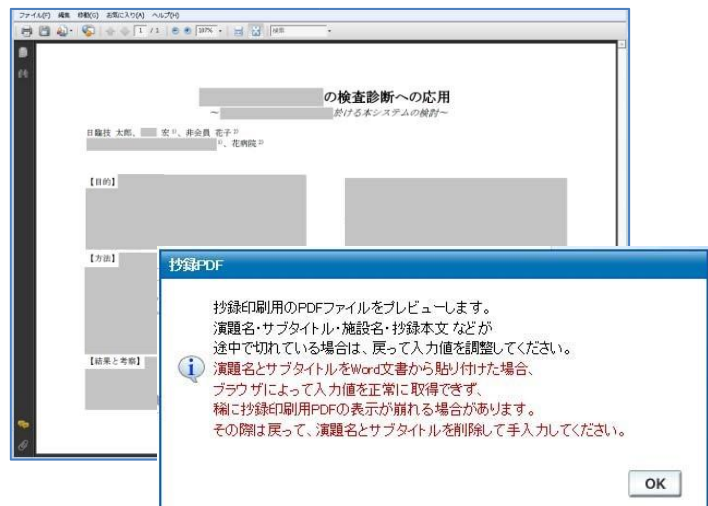
**戻る**の画面へ戻るか



をクリックして変更する画面へ移動して下さい。

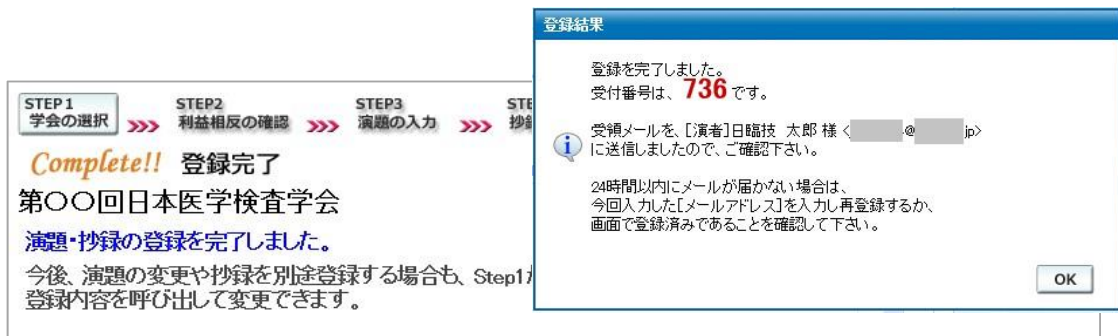
- ② **抄録集PDFの確認** をクリックして、抄録集PDFの確認をします。文字数が長く、切れている場合は戻って調整して下さい。

確認後 **登録・変更** をクリックします。




## 【COMPLETE】登録完了

- ① 「登録を完了しました」のメッセージと受付番号の通知、受領メールを送信した旨のメッセージが表示されれば登録完了です。下記以外のエラーメッセージが表示された場合は、お手数ですが学会事務局へご連絡下さい。





### 3. 登録後の変更および確認方法

- ① 新規登録と同様、ログインして学会を選択します。登録済の演題は一覧表示されています。内容を変更する場合は **演題変更** をクリックして下さい。抄録集 PDF や COI 申告書 PDF は、必要に応じて  をクリックして印刷できます。

STEP1 学会の選択 >>>
STEP2 利益相反の確認 >>>
STEP3 演題の入力 >>>
STEP4 抄録の入力またはアップロード >>>
STEP5 入力内容の確認 >>>
COMPLETE 登録完了

#### Step 1! 学会の選択

選択	学会名	主催	開催日	一般演題受付	特別企画受付
選択	第〇〇回日本医学検査学会	日臨技		から まで	から まで

第〇〇回日本医学検査学会 [学会情報](#)

一般演題

[演題の新規登録](#)

一般演題 1 本

種別	受付番号	演題	演題		抄録		抄録 PDF	COI 申告書 PDF
			登録	削除	登録	削除		
一般	736	検査室のXXXXXXXXXXXXXXXXXXXX 【臨床化学】日臨技 太郎	演題 変更	演題 削除	同時 登録	同時 削除		なし

1/1ページ

一般演題の抄録形式について

抄録のフォーマットは 26文字×18行×2段組=936文字以内（B5横）です。  
抄録は **演題と同時に登録（演題と抄録はセットで登録）**する必要があります。  
セッションのタイムアウトは60分です。入力だけで60分経過すると切断されてしまいます。  
**入力が60分以上必要な場合は、あらかじめ抄録の本文を準備してから登録を開始して下さい。**

一般演題の抄録をWordテンプレートを使って作成し登録（アップロード）する場合

本学会の抄録は Microsoft Wordテンプレート(\*.dot)から Word文書(\*.doc/\*.docx)を作成し、アップロードすることができます。  
**抄録に画像や文字装飾を取り入れる場合は、「抄録テンプレート」を使ってファイル作成後、登録を開始して下さい。**  
**必ず学会指定の下記「抄録テンプレート」をダウンロードして作成して下さい。**

抄録テンプレート
 抄録テンプレートの使い方

- ② 変更する場合も、新規登録と同様ステップを進めていきます。後方ステップの入力内容の変更がないときは、**>>> 確認して登録する**をクリックして途中のステップを省略し **STEP5 入力内容の確認**へジャンプすることができます。ただし、その場合も 必ず最後のステップまで進んで登録を完了し、直後に送信される受領メールで内容を確認して下さい。

STEP 1 学会の選択 >>> STEP 2 利益相反の確認 >>> STEP 3 演題の入力 >>> STEP 4 抄録の入力またはアップロード >>> STEP 5 入力内容の確認 >>> COMPLETE 登録完了

**Step 2! 利益相反 (COI) の確認**  
第〇〇回日本医学検査学会

演題登録する内容に関連して利益相反が生じる場合には、入力・申告いただきますようお願い申し上げます。  
>>> 会員各位 利益相反 (COI) 自己申告制度の開始について(お願い)

- 1) 「利益相反の研究・調査における利益相反 (COI) に関する指針」
- 2) 「日本臨床検査技師会における研究・調査に係わる利益相反管理規程」
- 3) 「日本臨床衛生検査技師会 医学研究に係わる利益相反規程」

利益相反状態 **必須**  有  無

<< 戻る >> 次へ >>> 確認して登録する

途中でログアウトする、ブラウザを閉じるなど、入力を中断すると、演題の受付はできていませんのでご注意ください。

#### 4. 利益相反(COI)開示スライド例

演題発表時、筆頭発表者における COI の開示が義務付けられています。

COI の有無に関わらず、発表スライドまたはポスターにて COI の開示をお願いします。

スライドのデザイン自体は自由ですが、COI 開示様式は下記をご確認下さい。

##### ① 様式 1-A(口演発表用) : 申告すべき COI 状態がない時

第〇回日本医学検査学会

様式1-A  
(口演発表用)

# 検査における……………

日臨技大学医学部  
宮島 太郎

**利益相反の有無 : 無**

※この演題に関連し、開示すべきCOI関係にある企業などはありません。

##### ② 様式 1-A(口演発表用) : 申告すべき COI 状態がある時

第〇回日本医学検査学会

様式1-A  
(口演発表用)

# 検査における……………

日臨技大学医学部  
宮島 次郎

**利益相反の有無 : 有**

※この演題の発表に関連し、開示すべきCOI関係にある企業名:  
XXX株式会社、〇〇株式会社