

日臨技会員以外の学会一般演題・抄録の登録について

1. 概要

はじめに、日臨技のログイン申請フォームから登録者申請して、登録用パスワードを取得します。

演題・抄録の受付は、非会員向け演題募集受付専用サイトからの Web 受付のみです。

【STEP 1】から順に **次へ** をクリックして入力を進めます(詳細は後述参照)。

途中でログアウトする、ブラウザを閉じるなど、入力を中断すると、演題の受付はできていないのでご注意ください。受付直後、演題受領メールを自動送信します。**必ず最後のステップまで進んで登録を完了し、直後に送信される受領メールで内容を確認して下さい。**



<抄録の入力方法について>

抄録の入力方法は「A.テキスト入力方式」と「B.ファイルアップロード方式」の2通りあります。

A.テキスト入力方式

テキストボックスに抄録本文を直接入力します。入りに1時間以上かかる場合は、メモ帳などに準備してから登録を開始し、コピー&ペーストで入力して下さい。

The screenshot shows the 'Input' form for text entry. It has a title 'Input | 抄録 テキスト入力' and a 'ご注意いただきたいこと' section with four numbered instructions: 1. 抄録は、26文字×18行×2段組=936文字以内 (B5横) で入力して下さい。 2. 全角・半角では文字幅が異なるため、桁数の表示は目安程度にご参照下さい。 3. 抄録本文の最後に「連絡先 電話番号」を必ず入力して下さい。 4. 入力欄は「抄録印刷プレビュー」でご確認ください。 フォーマットが崩れてしまう場合は、行末に改行(Enter)を入力して整えてみてください。 Below the instructions is a text area with a line number indicator on the left (1-18) and a character count '26' on the right.

B. ファイルアップロード方式

段組み・行数・フォントなど抄録のフォーマットを定義した Word テンプレート(*.dot/*.dotx)をダウンロードして抄録本文をあらかじめ Word 文書(*.doc/*.docx)で作成しておきます。

登録は作成したファイルをアップロードします。

抄録に画像や装飾文字を取り入れる場合は、この方式を選択して下さい。

The screenshot shows the 'Upload' form for file upload. It has a title 'Upload | 抄録 ファイルアップロード' and a 'ご注意いただきたいこと' section with five numbered instructions: 1. 抄録は、ダウンロードしたテンプレート 26文字×18行×2段組=936文字以内 (B5横) を使って作成して下さい。 2. 抄録本文のフォントサイズは変更しないで下さい。 3. 抄録本文の最後に「連絡先 電話番号」を必ず入力して下さい。 4. アップロード後は「抄録印刷プレビュー」でご確認ください。 フォーマットが崩れてしまう場合は、行末に改行(Enter)を入力して整えてみてください。 5. 英語の抄録はテンプレートを読み込んだ後、両端揃えを利用してご調整ください。 Below the instructions are two buttons: '抄録テンプレート' and '抄録テンプレートの使い方'. At the bottom, there is a section for file selection: '1. 抄録ファイル(*.doc/*.docx)の選択&アップロード' with a file input field and an 'アップロード' button. Below that, it says '2. アップロードしてある抄録ファイル' and '現在アップロードしてある抄録ファイルはありません。'

2. 一般演題の新規登録方法

【パスワード申請】登録用パスワードを取得する

① 日臨技申請フォーム

(<http://jamtjamtis.jamt.or.jp/Jamtis/Apply/EndaiHappyoushaHikaiin.aspx>)から登録用パスワードの申請をします。

必要事項を入力後、**>>申請する** をクリックします。申請を完了すると、登録用パスワードを記載した申請受領メールを自動送信します。

各種申請

入会・再入会 非会員向け 施設向け

学会発表申請 >> 非会員向け >> 学会発表申請

精度管理責任者講習会
タスクソフト講習会
臨地実習指導者講習会

非会員向け 一般演題募集受付専用サイトログイン申請 ※一般演題の発表者用です

>> 日臨技会員はこちら

発表学会 **必須**

所属学会/団体 **必須**

氏名 **必須**

氏名カナ(全角) **必須**

勤務先 **必須**

日中連絡のつく電話番号 **必須**

メールアドレス **必須** 部署共通のアドレス不可・キャリアメール(携帯メール)不可

メールアドレスの確認 **必須**

コメント

申請結果

演題発表者の申請を完了しました。

受領メールを、
非会員 太郎様 <[redacted]>
に送信しましたので、ご確認下さい。

24時間以内に受領メールが届かない場合は、
今回入力した[メールアドレス]のメールボックスを確認するか
再申請して下さい。

OK

>> 申請する

【LOGIN】演題募集受付専用サイトへログインする

① 演題募集受付専用サイト

(<http://jamtjamtis.jamt.or.jp/JamtisEndai/Account/Login.aspx>)に前述で取得した登録用パスワードでログインします。

日本臨床衛生検査技師会
非会員向け 演題募集受付専用サイト

登録用パスワード

SSL暗号化通信でログインする

>> ログイン

>> 演題の登録手順について

>> 登録用パスワード申請 >> 日臨技会員はこちら

Copyright © 日本臨床衛生検査技師会 / All Rights Reserved.

【STEP 1】学会の選択・抄録テンプレートのダウンロード

① 登録したい学会名を **選択** し、「抄録の新規登録」をクリックします。

JAMT Member's Site
会員メニュー

会員情報 演題発表 参加申請 各種検索 認定資格申請 厚労省関連

演題・抄録登録
査読
講義資料アップロード

STEP1 学会の選択 STEP2 利益相反の確認 STEP3 演題の入力 STEP4 抄録の入力またはアップロード STEP5 入力内容の確認 COMPLETE 登録完了

Step 1! 学会の選択

選択	学会名	主催	開催日	一般演題受付	特別企画受付
選択	第33回福岡県医学検査学会	福岡県	2024/06/30	2023/12/01 から 2024/03/24 まで	Webでの受付なし
選択	第97回新潟県臨床検査学会	新潟県	2024/09/29	2024/03/01 から 2024/05/31 まで	Webでの受付なし
選択	第60回関甲信支部・首都圏支部医学検査学会	関甲信支部	2024/10/26	2024/03/17 から 2024/06/30 まで	2024/03/01 から 2024/06/30 まで

第60回関甲信支部・首都圏支部医学検査学会 [学会情報](#)

一般演題 特別企画

[演題の新規登録](#)

② 前述「B.ファイルアップロード方式」でアップロードする場合は、**ZIP 抄録テンプレート** をクリックしてテンプレートをダウンロードします。テンプレートの使い方は、**抄録テンプレートの使い方** を参照して下さい。抄録テンプレートは学会によって異なります。発表する学会のテンプレートを必ずダウンロードして作成して下さい。

Member : 日臨技 太郎(999999) | HOME | ログアウト

JAMT Member's Site
会員メニュー
 会員 | **演題・抄録** | 生涯教育 | 各種検索 | 各種申請

日臨技/支部学会
 都道府県学会
 査読

>> 演題・抄録 >> 日臨技/支部学会

STEP1 学会の選択 >>> STEP2 利益相反の確認 >>> STEP3 演題の入力 >>> STEP4 抄録の入力またはアップロード >>> STEP5 入力内容の確認 >>> COMPLETE 登録完了

Step 1! 学会の選択

選択	学会名	主催	開催日	一般演題受付	特別企画受付
選択	第〇〇回日本医学検査学会	日臨技		から まで	から まで

第〇〇回日本医学検査学会 [学会情報](#)

● 一般演題

>>> 演題の新規登録

一般演題 0 本

種別	受付番号	演題	演題		抄録		抄録PDF	COI申告書PDF
			登録	削除	登録	削除		
該当する一般演題の登録はありません。								

一般演題の抄録形式について

抄録のフォーマットは 26文字×18行×2段組=936文字以内 (B5横) です。
 抄録は演題と同時に登録(演題と抄録はセットで登録)する必要があります。
 セッションのタイムアウトは60分です。入力だけで60分経過すると切断されてしまいます。
 入力に60分以上必要な場合は、あらかじめ抄録の本文を準備してから登録を開始して下さい。

一般演題の抄録をWordテンプレートを使って作成し登録(アップロード)する場合
 本学会の抄録は Microsoft Wordテンプレート(*.dot)から Word文書(*.doc/* .docx)を作成し、アップロードすることができます。
 抄録に画像や文字装飾を取り入れる場合は、「抄録テンプレート」を使ってファイル作成後、登録を開始して下さい。
必ず学会指定の下記「抄録テンプレート」をダウンロードして作成して下さい。

[ZIP 抄録テンプレート](#) | [抄録テンプレートの使い方](#)

Copyright(C)日本臨床衛生検査技師会 All Rights Reserved.



「A.テキスト入力方式」の場合は、[演題の新規登録](#) へ進みます。

「B.ファイルアップロード方式」の場合は、いったん「ログアウト」し抄録ファイルの準備ができた
 らログインして、[演題の新規登録](#) へ進みます。

【STEP 2】利益相反の確認

- ① 利益相反状態の有無を選択します。

申告は画面をスクロールして
全項目申告して下さい。

入力後 **次へ** 進みます。

No.	項目	該当の状況	その他の場合
1	企業や営利を目的とした団体の役員、顧問などの有無と報酬額 (1つの企業・団体から年間100万円以上のものを記載)	(本人) <input type="radio"/> 有 <input type="radio"/> 無	XXXXXX
2	株の保有と、その特許から得られる利益 (1つの企業からの特許の利益が50万円以上、あるいは当該株式の 5%以上保有のものを記載)	(本人) <input type="radio"/> 有 <input type="radio"/> 無	
3	企業や営利を目的とした団体から特許使用料として支払われた報酬 (1つにつき年間100万円以上のものを記載)	(本人) <input type="radio"/> 有 <input type="radio"/> 無	
4	企業や営利を目的とした団体より、会議の出席(発表)に対し、研究者 を拘束した報酬・労力に対して支払われた日当、講演料など (1つの企業・団体からの年間合計100万円以上のものを記載)	(本人) <input type="radio"/> 有 <input type="radio"/> 無	

【STEP 3】演題の入力

- ① 筆頭者を入力します。

演題登録は共同発表者も可能です。ログインした会員と筆頭者が異なる場合は、筆頭者の日
臨技会員番号を入力してEnterし
て下さい。

英語演題の場合は、氏名・勤務先
を英語で入力して下さい。

メールアドレスは必ず受信できる
アドレスを正確に入力して下さい。

24 時間以内に演題受領メールが
届かない場合は、学会事務局へ
お問い合わせ下さい。

入力後、下方へスクロールして移
動します。

② 共同発表者を入力します。

日臨技会員の場合は、会員番号を入力してEnterして下さい。
非会員の場合は、非会員に☑して氏名等を入力して下さい。
施設名や部署名などは表示したように変更して下さい。

英語演題の場合は、氏名・勤務先

を英語で入力して下さい。

入力後、下方へスクロールして移動します。

STEP1 学会の選択 >>> STEP2 利益相反の確認 >>> **STEP3 演題の入力** >>> STEP4 抄録の入力またはアップロード >>> STEP5 入力内容の確認 >>> COMPLETE 登録完了

Step 3! 演題の入力
第〇〇回日本医学検査学会

施設名 (例)日本結核衛生検査技師会
部署名 (例)ABC病院
(例)検査室

共同発表者
☑ 会員番号は日臨技会員番号を入力してEnterし、氏名を確認して下さい。

No.	非会員	会員番号	氏名	氏名カナ(全角)	勤務先施設名
1	<input type="checkbox"/>	123456	佐藤 花子	ヒロシ	XY大学付属病院 中央検査室
2	<input checked="" type="checkbox"/>		非会員 花子	ヒロシ	花病院
3	<input type="checkbox"/>				
4	<input type="checkbox"/>				
5	<input type="checkbox"/>				
6	<input type="checkbox"/>				
7	<input type="checkbox"/>				

演題
演題名は全角40文字以内、サブタイトルは全角50文字以内で入力してください。
演題名とサブタイトルをWord文書から貼り付けた場合、入力値を正常に取得できず、縦に印刷用PDFの表示が崩れる場合があります。その際は、演題名とサブタイトルをタリシで手入力してください。
下記入力欄の表示が崩れている場合は、>>>『互換表示の設定方法』を参考にブラウザの設定を調整してください。

演題名 ※ 演題名は一行で入力して下さい。改行は入力しても反映されません。

演題名

<< 戻る >> 次へ

③ 演題を入力します。

演題名は全角 40 文字以内、
サブタイトルは全角 50 文字以内
で入力して下さい。

演題名とサブタイトルの改行は
入力しても無視されます。
一行で入力して下さい。

装飾文字の入力方法は

装飾文字の入力方法を参照して下さい。

英語演題の場合は、演題名・サブタイトルを英語で入力し発表形式は英語を選択して下さい。

入力後 次へ 進みます。

STEP1 学会の選択 >>> STEP2 利益相反の確認 >>> **STEP3 演題の入力** >>> STEP4 抄録の入力またはアップロード >>> STEP5 入力内容の確認 >>> COMPLETE 登録完了

Step 3! 演題の入力
第〇〇回日本医学検査学会

表示が崩れる場合があります。その際は、演題名とサブタイトルをクリアして手入力してください。
下記入力欄の表示が崩れている場合は、>>>『互換表示の設定方法』を参考にブラウザの設定を調整してください。

装飾文字の入力方法

演題名 ※ 演題名は一行で入力して下さい。改行は入力しても反映されません。

検査室のXXXXXXXXXXXXXXXXXXXXXXXXXXXX

クリア

サブタイトル ※ サブタイトルは一行で入力して下さい。改行は入力しても反映されません。

機器とXXXXXXXXXXXXXXXXXXXXXXXXXXXX

クリア

希望発表形式 必須 01: 口演 (日本語)

希望発表分野 必須 04: 臨床化学

大分類 必須 09: 症例

小分類 必須 102: 酵素

<< 戻る >> 次へ

【STEP 4】抄録の入力またはアップロード

① 抄録の登録方法を選択します。

STEP1 学会の選択 >>> STEP2 利益相反の確認 >>> STEP3 演題の入力 >>> **STEP4 抄録の入力またはアップロード** >>> STEP5 入力内容の確認 >>> COMPLETE 登録完了

Step 4! 抄録の入力またはアップロード
第〇〇回日本医学検査学会

抄録登録方法 **必須** ファイルアップロード(Web) テキスト入力(Web)

② テキスト入力の場合

画面に表示できる文字は
入力できます。
末尾に連絡先を必ず入力して
下さい。

で

抄録全体をご確認下さい。

入力後 進みます。

STEP1 学会の選択 >>> STEP2 利益相反の確認 >>> STEP3 演題の入力 >>> **STEP4 抄録の入力またはアップロード** >>> STEP5 入力内容の確認 >>> COMPLETE 登録完了

Step 4! 抄録の入力またはアップロード
第〇〇回日本医学検査学会

抄録登録方法 **必須** ファイルアップロード(Web) テキスト入力(Web)

Input! 抄録 テキスト入力

ご注意いただきたいこと

- 1 抄録は、26文字×18行×2段組＝936文字以内（65横）で入力して下さい。
- 2 全角・半角では文字幅が異なるため、桁数の表示は目安程度にご参照下さい。
- 3 抄録本文の最後に“連絡先—電話番号”を必ず入力して下さい。
- 4 入力後は「抄録印刷プレビュー」でご確認ください。
フォーマットが崩れてしまう場合は、行末に改行(Enter)を入力して整えてください。

1 2 3 4 5 6 7 8 9 10 11 12 13 14 15 16 17 18

③ ファイルアップロードの場合

をクリックしてパソコンに
保存してある抄録ファイル
(*.doc/*.docx)を「開く」で
選択します。

次に でファイルを
アップロードします。

抄録全体をご確認下さい。

アップロード後

進みます。

STEP1 学会の選択 >>> STEP2 利益相反の確認 >>> STEP3 演題の入力 >>> **STEP4 抄録の入力またはアップロード** >>> STEP5 入力内容の確認 >>> COMPLETE 登録完了

Step 4! 抄録の入力またはアップロード
第〇〇回日本医学検査学会

抄録登録方法 **必須** ファイルアップロード(Web) テキスト入力(Web)

Upload! 抄録 ファイルアップロード

ご注意いただきたいこと

1. 抄録は、ダウンロードしたテンプレート 26文字×18行×2段組＝936文字以内（65横）を使って作成して下さい。
2. 抄録本文のフォントサイズは変更しないで下さい。
3. 抄録本文の最後に“連絡先—電話番号”を必ず入力して下さい。
4. アップロード後は「抄録印刷プレビュー」でご確認ください。
フォーマットが崩れてしまう場合は、行末に改行(Enter)を入力して整えてください。
5. 英語の抄録はテンプレートを読み込んだ後、再編集機能をご利用ください。

1. 抄録ファイル(*.doc/*.docx)の選択 & アップロード
2. アップロードしてある抄録ファイル
現在アップロードしてある

アップロードするファイルの選択

新しいフォルダ

名前	最終日付	種類	サイズ
ダウンロード			
最近表示した場所			
テンプレートを元に作成した抄録.doc	2013/07/25 15:17	Microsoft Word ...	408 KB

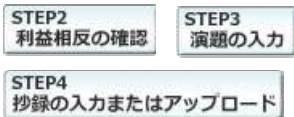
ファイル名(0): テンプレートを元に作成した抄録.doc

【STEP 5】入力内容の確認

- ① 入力内容の全体の確認をします。

入力内容を変更する場合は、

戻るの画面へ戻るか



をクリックして変更する画面へ移動して下さい。

STEP1 学会の選択 >>> STEP2 利益相反の確認 >>> STEP3 演題の入力 >>> STEP4 抄録の入力またはアップロード >>> **STEP5 入力内容の確認** >>> COMPLETE 登録完了

Step 5! 入力内容の確認
第〇〇回日本医学検査学会

PDFの内容を再確認し、間違いがないことを「抄録集PDFの確認」の後、よろしければ「登録・変更」をクリックして下さい。

抄録集PDFの確認 必須

一般演題 [利益相反情報] なし

筆頭者
日臨技 太郎 日本臨床衛生検査技師会
ニチリンギ タロウ [日臨技会員番号] 999999
[勤務先施設名] ZZZZZ大学付属病院 検査部
[日中連絡のつく電話番号] 123 [メールアドレス] jlg06114@nifty.ne.jp
[郵送物送付先] 〒999-9999 東京都大田区大森北123-456-7

共同発表者

会員番号	氏名	カナ	勤務先施設名
非会員	花子	ヒカイン ハナコ	ほな大学病院

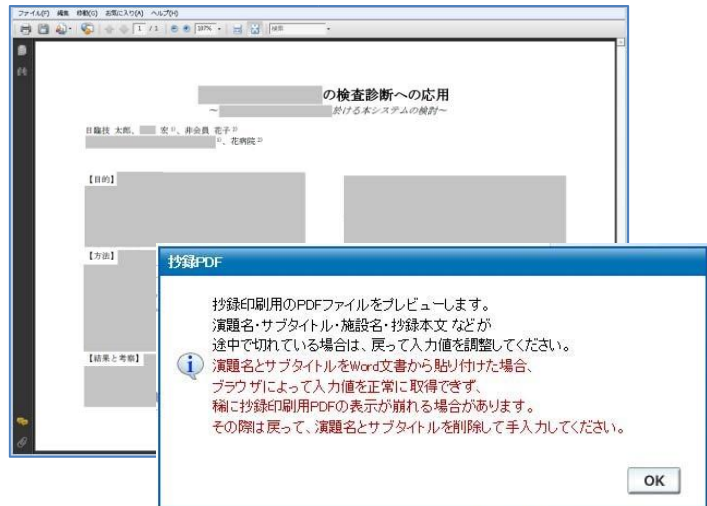
演題
検査室のXXXXXXXXXXXXXXXXXXXXXXXXXXXX
機器とXXXXXXXXXXXXXXXXXXXXXXXXXXXX

[希望発表形式] パンコ口演[動画あり] [希望発表分野] 臨床化学
[大分類] 基礎研究(検計) [小分類] 尿定性

戻る **登録・変更**

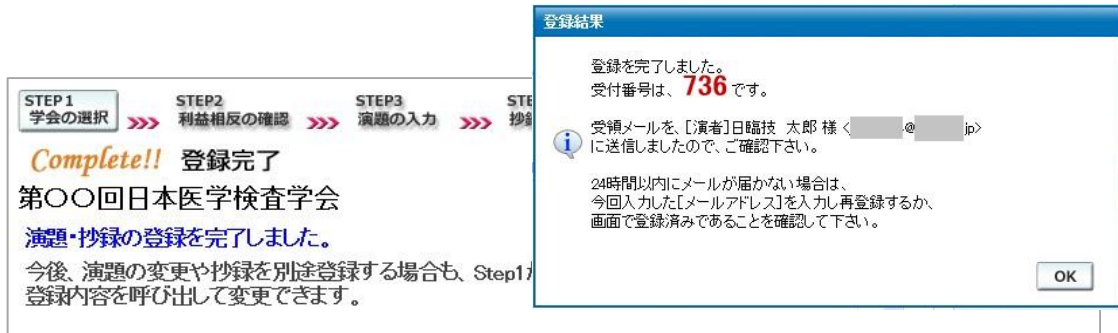
- ② **抄録集PDFの確認** 必須 をクリックして、抄録集PDFの確認をします。文字数が長く、切れている場合は戻って調整して下さい。

確認後 **登録・変更** をクリックします。




【COMPLETE】登録完了

- ① 「登録を完了しました」のメッセージと受付番号の通知、受領メールを送信した旨のメッセージが表示されれば登録完了です。下記以外のエラーメッセージが表示された場合は、お手数ですが学会事務局へご連絡下さい。



3. 登録後の変更および確認方法

- ① 新規登録と同様、ログインして学会を選択します。登録済の演題は一覧表示されています。
 内容を変更する場合は **演題変更** をクリックして下さい。抄録集 PDF や COI 申告書 PDF は、必要に応じて  をクリックして印刷できます。

STEP1 学会の選択 >>> STEP2 利益相反の確認 >>> STEP3 演題の入力 >>> STEP4 抄録の入力またはアップロード >>> STEP5 入力内容の確認 >>> COMPLETE 登録完了

Step 1! 学会の選択

選択	学会名	主催	開催日	一般演題受付	特別企画受付
<input type="checkbox"/>	第〇〇回日本医学検査学会	日臨技		から まで	から まで

第〇〇回日本医学検査学会 [学会情報](#)

一般演題

>> 演題の新規登録

一般演題 1 本

種別	受付番号	演題	演題		抄録		抄録 PDF	COI 申告書 PDF
			登録	削除	登録	削除		なし
一般	736	検査室のXXXXXXXXXXXXXXXXXXXX 【臨床化学】日臨技 太郎	演題変更	演題削除	同時登録	同時削除		なし

1/1ページ

一般演題の抄録形式について

抄録のフォーマットは 26文字×18行×2段組=936文字以内（B5横）です。
 抄録は **演題と同時に登録（演題と抄録はセットで登録）**する必要があります。
 セッションのタイムアウトは60分です。入力だけで60分経過すると切断されてしまいます。
入りに60分以上必要な場合は、あらかじめ抄録の本文を準備してから登録を開始して下さい。

一般演題の抄録をWordテンプレートを使って作成し登録（アップロード）する場合

本学会の抄録は Microsoft Wordテンプレート(*.dot)から Word文書(*.doc/*docx)を作成し、アップロードすることができます。
抄録に画像や文字装飾を取り入れる場合は、「抄録テンプレート」を使ってファイル作成後、登録を開始して下さい。
必ず学会指定の下記「抄録テンプレート」をダウンロードして作成して下さい。

[ZIP 抄録テンプレート](#) [抄録テンプレートの使い方](#)

- ② 変更する場合も、新規登録と同様ステップを進めていきます。後方ステップの入力内容の変更がないときは、**確認して登録する**をクリックして途中のステップを省略し **STEP5 入力内容の確認** へジャンプすることができます。ただし、その場合も 必ず最後のステップまで進んで登録を完了し、直後に送信される受領メールで内容を確認して下さい。

STEP1 学会の選択 >>> **STEP2 利益相反の確認** >>> STEP3 演題の入力 >>> STEP4 抄録の入力またはアップロード >>> STEP5 入力内容の確認 >>> COMPLETE 登録完了

Step 2! 利益相反 (COI) の確認
第〇〇回日本医学検査学会

演題登録する内容に関連して利益相反が生じる場合には、入力・申告いただきますようお願い申し上げます。
»» 会員各位 利益相反 (COI) 自己申告制度の開始について(お願い)

- 1) 「利益相反の研究・調査における利益相反 (COI) に関する指針」
- 2) 「日本臨床検査技師会における研究・調査に係わる利益相反管理規程」
- 3) 「日本臨床衛生検査技師会 医学研究に係わる利益相反規程」

利益相反状態 **必須** 有 無

<< 戻る >> 次へ **確認して登録する**

途中でログアウトする、ブラウザを閉じるなど、入力を中断すると、演題の受付けはできていませんのでご注意ください。

4. 利益相反(COI)開示スライド例

演題発表時、筆頭発表者における COI の開示が義務付けられています。
COI の有無に関わらず、発表スライドまたはポスターにて COI の開示をお願いします。
スライドのデザイン自体は自由ですが、COI 開示様式は下記をご確認下さい。

① 様式 1-A(口演発表用) : 申告すべき COI 状態がない時

第〇回日本医学検査学会

様式1-A
(口演発表用)

検査における……………

日臨技大学医学部
宮島 太郎

利益相反の有無 : 無

※この演題に関連し、開示すべきCOI関係にある企業などはありません。

This slide is titled '第〇回日本医学検査学会' (The 0th Japanese Society for Medical Examination) and '様式1-A (口演発表用)' (Style 1-A (Oral Presentation)). The main title is '検査における……………' (In Examination……………). The presenter is identified as '日臨技大学医学部 宮島 太郎' (Department of Medicine, Nippon Medical University, Taro Miyajima). A green box at the bottom states '利益相反の有無 : 無' (Presence of Conflict of Interest: None) and includes a note: '※この演題に関連し、開示すべきCOI関係にある企業などはありません。' (Note: No companies related to this topic have a COI relationship to be disclosed).

② 様式 1-A(口演発表用) : 申告すべき COI 状態がある時

第〇回日本医学検査学会

様式1-A
(口演発表用)

検査における……………

日臨技大学医学部
宮島 次郎

利益相反の有無 : 有

※この演題の発表に関連し、開示すべきCOI関係にある企業名:
XXX株式会社、〇〇株式会社

This slide is titled '第〇回日本医学検査学会' (The 0th Japanese Society for Medical Examination) and '様式1-A (口演発表用)' (Style 1-A (Oral Presentation)). The main title is '検査における……………' (In Examination……………). The presenter is identified as '日臨技大学医学部 宮島 次郎' (Department of Medicine, Nippon Medical University, Jiro Miyajima). A green box at the bottom states '利益相反の有無 : 有' (Presence of Conflict of Interest: Yes) and includes a note: '※この演題の発表に関連し、開示すべきCOI関係にある企業名: XXX株式会社、〇〇株式会社' (Note: Names of companies with a COI relationship to be disclosed in connection with the presentation of this topic: XXX Co., Ltd., OO Co., Ltd.).

