

お問い合わせ先・よくある質問

ホーム

ご挨拶

プログラム・日程表

演題募集・投稿

参加者へのご案内

オンライン事前参加申込み

Web (オンデマンド) 視聴方法について

抄録ダウンロードと Web視聴方法

発表要旨提出

協賛展示・セミナー申込み

宿泊案内

交通アクセス・会場案内

JGETS

内視鏡技師の
*SHINKA*を問う
～進化・深化・真価～
第94回 日本消化器内視鏡技師学会@埼玉

進化、深化を共有し、
技師の真価を高める

2026
5/8(金)・5/9(土)

会場 大宮ソニックシティ
埼玉県さいたま市大宮区桜木町1-7-5

学会員 青木 亜由美 氏
名古屋むらもと内視鏡クリニック栄院

参加費 会員 7,000円
非会員 9,000円 (2日間共通)

参加者マニュアル(2) 抄録のダウンロード および Webでの視聴方法

学会のWeb配信は6月1日からですが、抄録とサンプル動画を掲載していますので、本番配信前ご利用予定の端末にてサンプル動画が視聴できることをご確認ください。



【重要】第94回日本消化器内視鏡技師学会の参加申し込みや
web視聴は、**会員管理システム**から行います。

- 日本消化器内視鏡技師会非会員(消化器内視鏡技師でない方)も、事前にゲストユーザー登録をしてログインし、事前に参加申し込みと参加費の支払いをしてください。
- **参加費の支払いが完了していない方は視聴ページに進むことができません。抄録のダウンロードもできません。**

参加申し込みと参加費支払いについての詳細は、第94回学会ホームページの学会参加申込手順

<https://www.gakkai.co.jp/jgets94/online.html>

を参照ください。



【Windows】 Windows10 または Windows11

Microsoft Edge

Google Chrome

Mozilla Firefox

※ IE(Internet Explorer)はご利用いただけません。
上記いずれかのブラウザのご利用をお願いいたします。

【Macintosh】 MacOS X

Apple Safari

【スマートフォン】

iOS、Android 標準ブラウザ

※※※ 注意 ※※※

- 動画視聴には大量のデータ通信を行うため、有線またはWi-Fiでの視聴を推奨します。
- LTE等で発生したデータ通信費用について一切の責任を負いかねます。

★ 注意事項 ★



【サイトが重い・繋がらない】

公開直後はアクセス集中によるサーバ高負荷により、繋がりにくい状況が予想されます。万が一繋がりにくい場合は、しばらく時間をおいてから再びアクセスしてください。

【動画が再生できない】

PCやスマートフォン等の推奨環境をご確認の上、OSまたはブラウザを最新にアップデートしてください。

【メールについて】

視聴についてお問い合わせは、メールまたは問い合わせフォームでお願いします。お問い合わせ先は最終ページに記載しています。

携帯電話やスマートフォン等をお使いの場合、迷惑メールの対策として、メール送信元が制限されている場合があります。

ご自身の設定をご確認し、@jgets.jp、@e-jgets.jp、@e-jgets.comからのメールを受信できるように設定してください。

1. ログイン方法

(1) 日本消化器内視鏡技師会のホームページからログインしてください。

※ ゲストユーザー登録がまだの方は13～16ページを参照し、先にゲストユーザー登録をしてください。

内視鏡技師会会員(消化器内視鏡技師認定者)はこちら

ゲストユーザーのログインや新規登録

The screenshot shows the homepage of the Japan Gastroenterological Endoscopy Technicians Society (JGETS). The header includes the logo, the name in Japanese and English, and navigation links for 'Foreign Language' and 'アクセシビリティ'. A search bar is also present. Below the header is a green navigation bar with links for '技師会概要', '会報・紀要', '学術集会', '認定試験・更新', 'e-Learning', '各種委員会', '支部情報', 'ガイドライン', and '年会費・退会'. The main content area features a large banner for the 'SHINKA' event, a list of seminars, and several featured articles with images. Two red circles highlight the '会員ログイン' (Member Login) and 'ゲストユーザーログイン・登録' (Guest User Login/Registration) buttons. A blue callout bubble points to the '会員ログイン' button, and a yellow callout bubble points to the 'ゲストユーザーログイン・登録' button.

(2) 下記のURLまたはQRコードから直接ログイン画面を開くことも出来ます。

日本消化器内視鏡技師会会員の方

<https://jgets-member.net/member/login>



The screenshot shows the '会員ログイン' (Member Login) page. It features a white login form on an orange and dark blue background. The form has two input fields: 'アカウントID' (Account ID) and 'パスワード' (Password). A blue callout box points to the password field, containing the text: 'このマークをクリックすると入力中のパスワードが表示されます' (Clicking this mark will display the password being entered). A blue 'ログイン' (Login) button is at the bottom of the form. To the right of the form is a QR code.

アカウントIDは会員番号(内視鏡技師認定番号)です。

ゲストユーザー(非会員)の方

<https://jgets-member.net/guest/login>



The screenshot shows the 'ゲストログイン' (Guest Login) page. It features a white login form on a blue and dark blue background. The form has two input fields: 'アカウントID' (Account ID) and 'パスワード' (Password). A blue 'ログイン' (Login) button is at the bottom of the form. Below the form are links for 'パスワードを忘れた場合' (Forgot password) and 'ゲスト登録' (Guest registration). At the bottom, there is a note: '特定商取引法に基づく表記' (Designated by the Act on Specified Commercial Transactions). To the right of the form is a QR code.

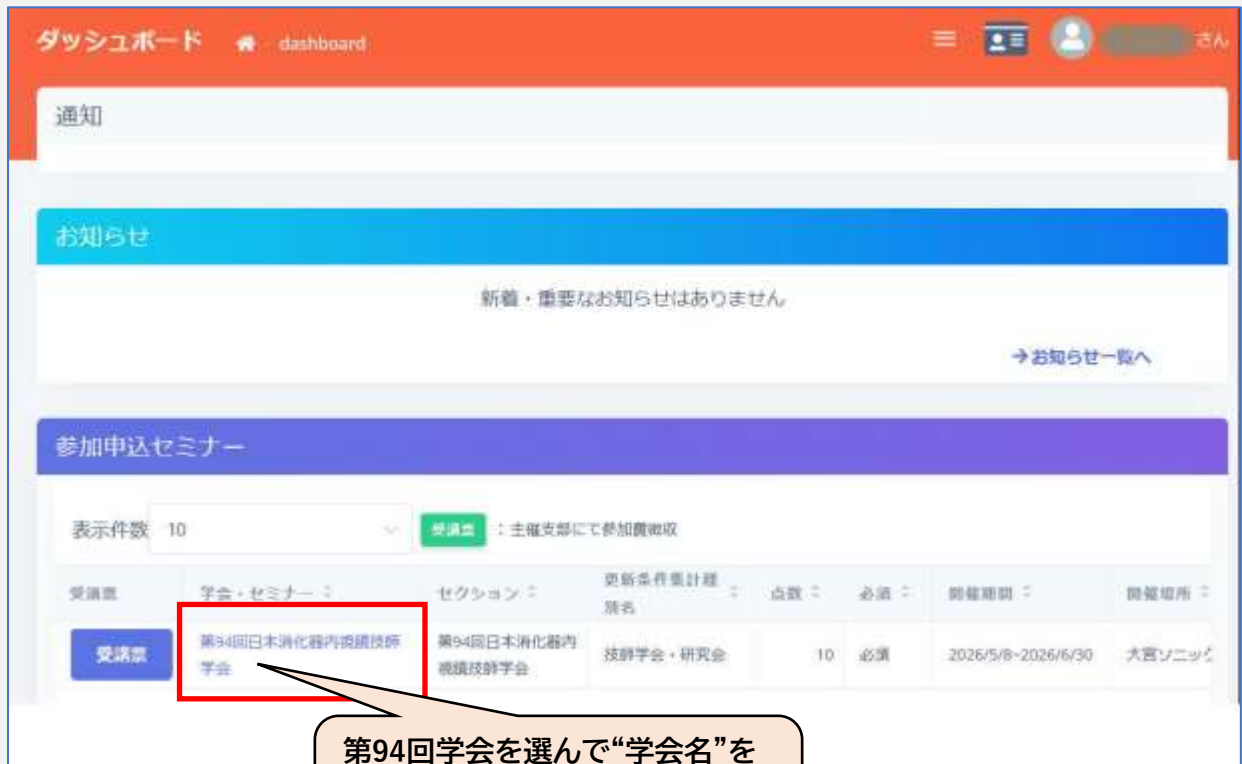
ゲストユーザーのアカウントIDは、G2から始まる9桁の文字です。
全て半角で、Gの後は全て数字です。(例)G22009234



2. 抄録のダウンロードと学会Web視聴方法_1

① 会員管理システムのダッシュボードが表示されますので、参加申込セミナーのリストにある 学会・セミナー名をクリックしてください。

(会員とゲストユーザーで背景の色が異なりますが内容は同じです。会員はオレンジ色、ゲストユーザーは青色です。以後のページも同じです。)



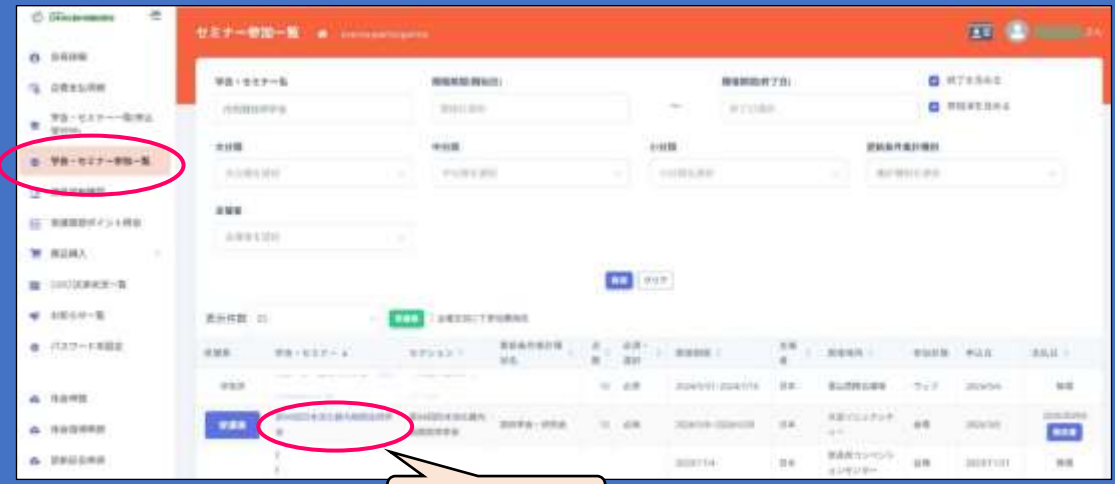
第94回学会を選んで“学会名”をクリックする。
([受講票]ボタンではありません)

メニューを表示

※ 左のメニューが表示されないときは、画面上部の三本線のマークをクリックすると表示されます。マークが表示される位置は、お使いの環境(機種やOS)によって異なります。



ダッシュボードを閉じてしまったら、メニューから「学会・セミナー参加一覧」を選択しすると、参加申し込みをされた学会等が表示されます



ここをクリック



2. 抄録のダウンロードと学会Web視聴方法_2

② 学会・セミナー詳細画面が表示されますので、「受講サイトへ」ボタンをクリックしてください。

学会・セミナー詳細 [events/eventDetail](#)

戻る

名称	第94回日本消化器内視鏡技術学会	セッション名	第94回日本消化器内視鏡技術学会		
大分類	内視鏡技術学会・研究会	中分類	全国学会	小分類	-
対象年度	2026年度	開催期間	2026/5/8 - 2026/6/30		
開催形態	会場・ウェブ	開催場所	大宮ソニックシティ		
主催部門	日本	主催	日本消化器内視鏡技術会 総務主催		
会場定員	1,200名	ウェブ定員	定員なし	当日受付	不可
有料/無料	有料	参加費徴収	システム		

参加費 - 申込期間情報

国籍	対象者	会場料金	ウェブ料金	会場申込期間	ウェブ申込期間	
日本	会員・非会員		7,000円	7,000円	2026/03/06 - 2026/04/25	2025/03/06 - 2026/06/25

ランチョンセミナー

主催者名	受付状況	申込
オゾンパス	受付中 (残り450)	
富士フイルム	受付中 (残り300)	
ASP Japan	受付中 (残り246)	お申込済
ニプロ	受付中 (残り250)	

イブニングセミナー
開催あり

概要

参加費の支払いが完了した時点で参加申込受付が完了となります。
Web (オンデマンド) 配信期間は、6月1日 (月) 正午～6月30日 (火) 17時までの予定です。
学会当日 (5月8日～9日) の同時配信はありません。
会場 (現地) 参加で申し込みされた方も、後日のWeb配信は視聴できます。
詳細は学会ホームページでご確認ください。
<https://www.gakkai.co.jp/jgets94/>

ここをクリック

- 参加費の支払いがまだの場合は このボタンは表示されません。
- 抄録のダウンロードもこちらです



2. 抄録のダウンロードと学会Web視聴方法_3

- ③ eラーニングシステム(e-jgets.jp)のマイページが表示されますので、第94回日本消化器内視鏡技師学会の「視聴する」をクリックして視聴メニュー選択へ移動してください。

一般社団法人日本消化器内視鏡技師会eラーニング

マイページ/履歴

すべて	未視聴 / 未合格	合格済 (受講履歴登録済)
-----	-----------	---------------

ようこそ [ユーザー名] さん 並び順▼

件の履歴があります

第94回日本消化器内視鏡技師学会 視聴する 確認テスト

No.065 医学講義「炎症性腸炎治療における内視鏡の役割」 視聴する

抄録のダウンロードもここをクリック



2. 抄録のダウンロードと学会Web視聴方法 4

④ 抄録のダウンロードと学会の演題一覧ページが表示されます。
学会動画の配信前はサンプル動画の視聴ができます。

画像は以前学会時のものを使用しているところもありますが、操作手順は 第94回学会 も同じです。



抄録のダウンロードは、ここをクリックしてください。
抄録が開きますので、必要に応じて保存や印刷をしてください。
保存方法は使用するブラウザによって異なります。

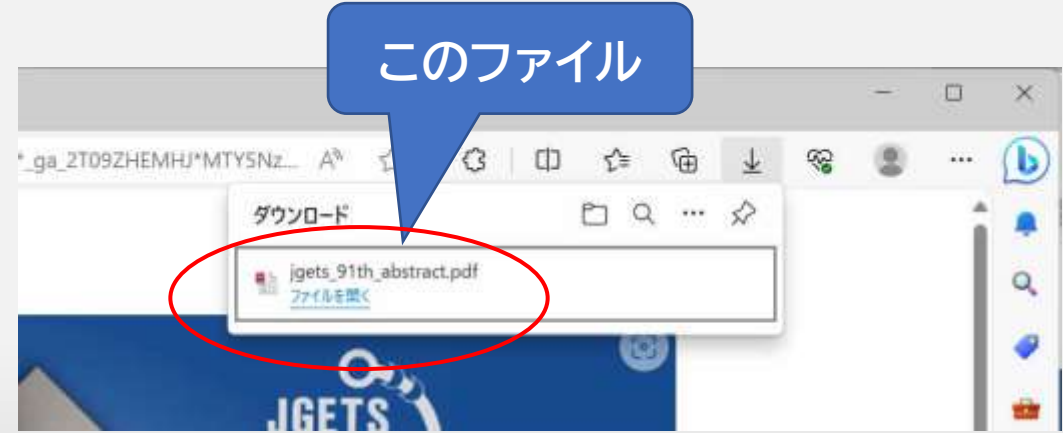
サンプル動画の視聴はここをクリック

サンプル動画を掲載していますので、配信が始まる前に、ご自身の環境で視聴できることを確認しておいてください。
サンプル動画は、
1920×1080(1080p HD高画質)と
1280×720(720p HD画質)
を 掲載しています。



4. 抄録の保存と確認 (パソコンの場合)

- ① [抄録ダウンロード]をクリックすると、抄録をファイルとして保存せずブラウザで表示されますので、ブラウザのメニューあるいは保存ボタンで保存してください。(下の画像は Edge の例です) ファイル名は「jgets_94th_abstract.pdf」です。





4. 抄録の保存と確認 (iPhoneの場合)

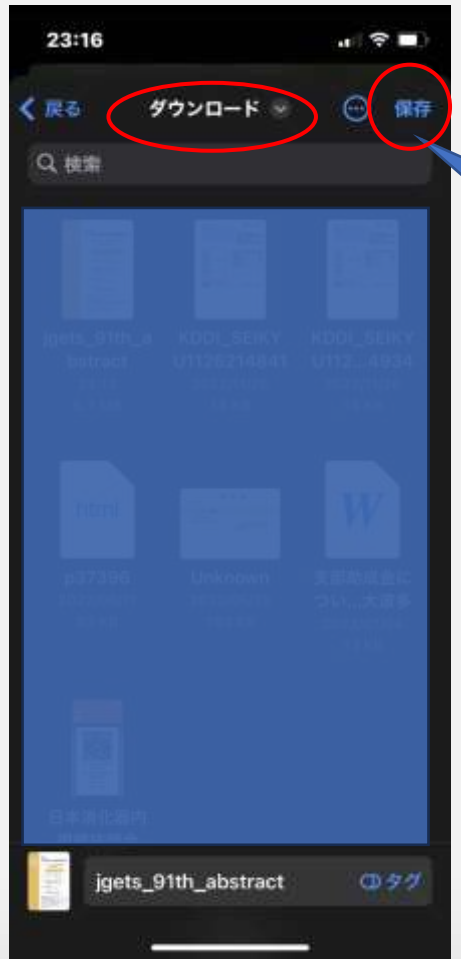
- ① iOS場合(iPhoneやiPad)は抄録がブラウザで開きますので、任意の場所に保存してください。
※お使いの端末により画面やメニューが異なります。



① ここをクリック



② ここをクリック



③ 「保存」をクリック

ダウンロードというフォルダに、jgets_91th_abstr act.pdf というファイル名で保存されます。



4. 抄録確認（ダウンロードした抄録の保存場所）

- ② 保存場所がわからない場合は下記のフォルダをご確認ください。
ファイル名は「jgets_94th_abstract.pdf」です。

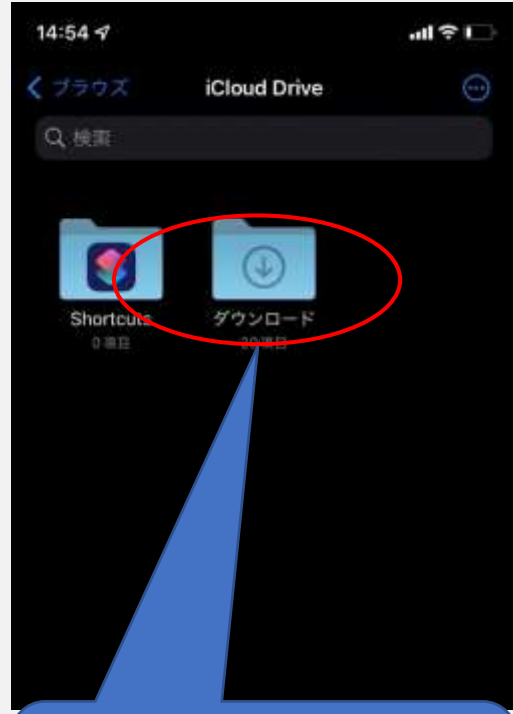
iPhone (safari) の場合



①「ファイル」アプリを
タップ



②iCloud Driveを
タップ



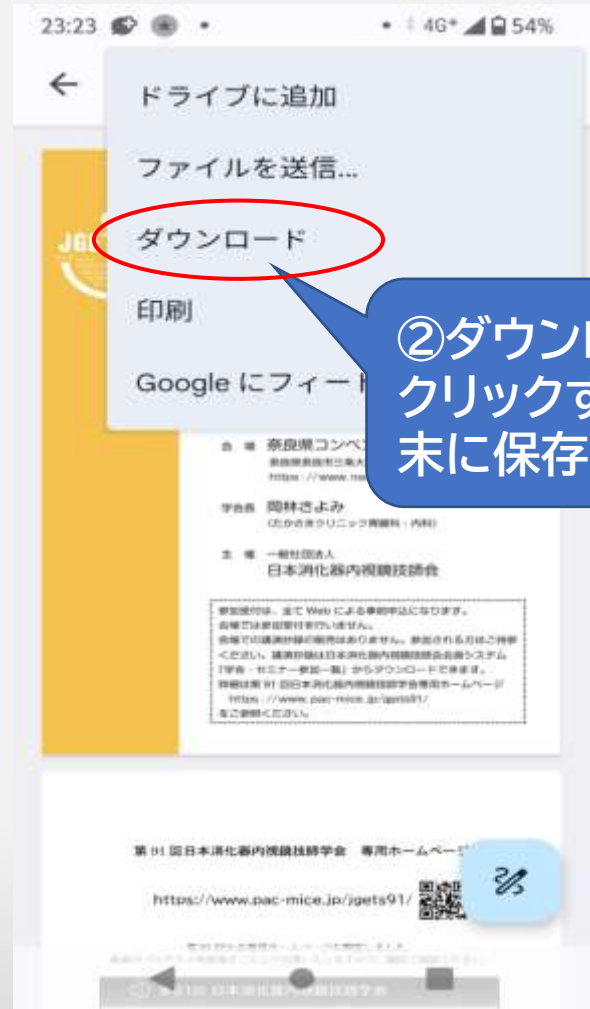
③ダウンロードフォ
ルダをタップ





4. 抄録の保存と確認 (Androidの場合)

- ① ブラウザで開きますので、任意の場所に保存してください。
(お使いの端末により画面やメニューが異なります。)

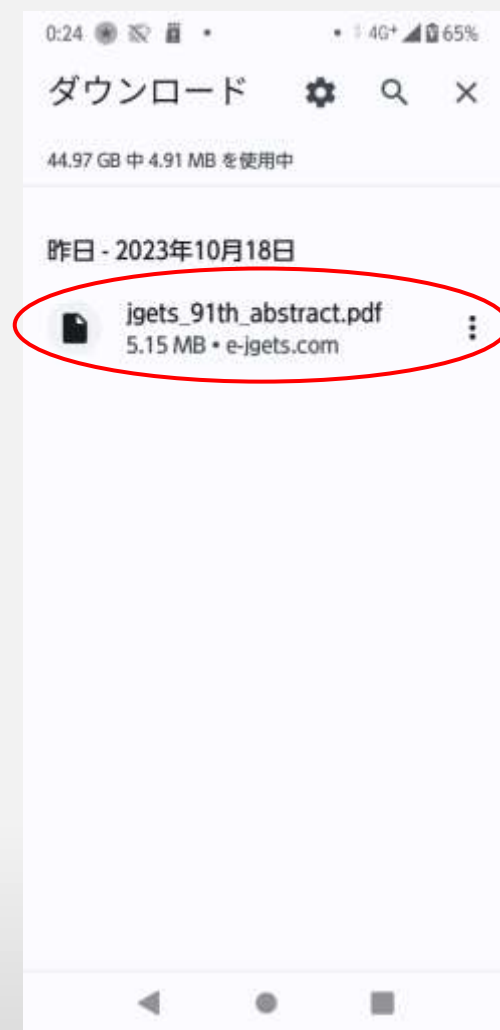
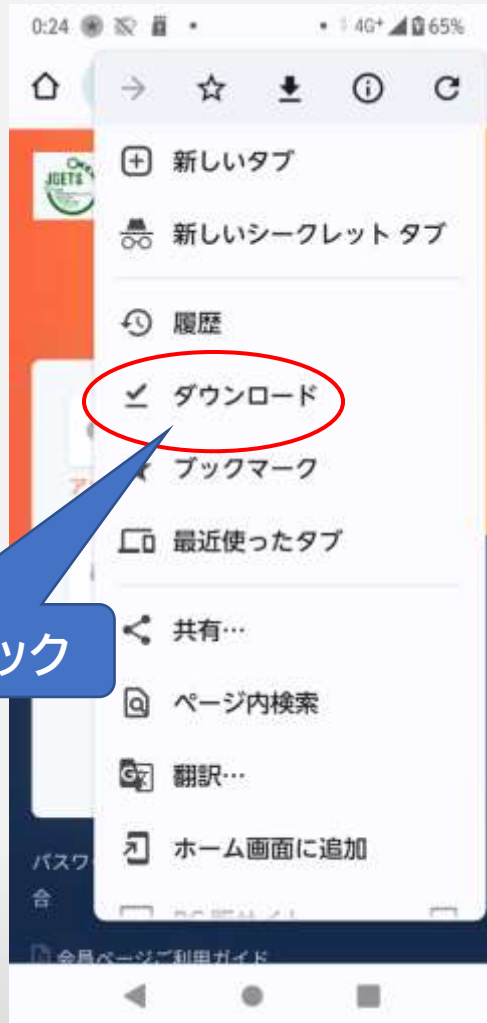




4. 抄録の保存と確認 (Androidの場合)

② 保存場所がわからない場合はブラウザのメニューからご確認ください。

④ ファイル名は「jgets_94th_abstract.pdf」です。





5. 抄録印刷

- 抄録ファイルはpdf形式です。ブラウザまたはpdfビューワーからお持ちのプリンターで印刷してください。
- スマートフォンの方は、印刷できるPC環境で抄録を発行し、印刷してください。
- 印刷できる環境がない方は、コンビニなどのネットプリントサービスをご利用ください。

お問い合わせ先

第94回日本消化器内視鏡技師学会に関する
お問い合わせは、下記のメールアドレスから
お願いします

第94回日本消化器内視鏡技師学会 運営事務局
株式会社 学会サービス 内

〒150-0032 東京都渋谷区鶯谷町7-3-101
TEL: 03-3496-6950
E-mail: jgets@gakkai.co.jp

内視鏡技師会会員管理システムのログインに関するお問い合わせ(IDやパスワードが分からない、ログインできない等)やWeb視聴方法に関するお問い合わせは、

日本消化器内視鏡技師会 事務局
E-mail : info@jgets.jp

[問い合わせフォーム](https://www.jgets.jp/dynamic/entry/pub/AnsForm.aspx?c_id=11&entry_ins=1&redi=ON)

https://www.jgets.jp/dynamic/entry/pub/AnsForm.aspx?c_id=11&entry_ins=1&redi=ON



携帯電話やスマートフォン等をお使いの場合、迷惑メールの対策として、メール送信元が制限されている場合があります。ご自身の設定をご確認し、@jgets.jp、@e-jgets.jp、@e-jgets.comからのメールを受信できるように設定してください。