



# 第92回日本消化器内視鏡技師学会

The 92nd Annual meeting of Japan Gastroenterological Endoscopy Technicians Society

## 内視鏡診療での顧客満足を考える

～内視鏡診療での顧客満足は誰のために、内視鏡技師としてできることは～

Ishikawa 石川

Fukui 福井

Toyama 富山



**会期** 2024年5月31日(金)・6月1日(土)

**会場** 富山国際会議場 〒930-0084 富山市大手町1-2

**学会長** 藤原 健 医療法人社団和楽仁 芳珠記念病院

## 参加者マニュアル(1) 参加申し込み と 参加費の支払い

## 第92回日本消化器内視鏡技師学会 参加申込みから参加までの流れ

【重要】第92回日本消化器内視鏡技師学会の参加申し込みやweb視聴は、日本消化器内視鏡技師会**会員管理システム**で行います。

日本消化器内視鏡技師会非会員(消化器内視鏡技師でない方)は、事前に**ゲストユーザー登録**をしてログインしてください。(詳細は13~15ページを参照してください)

※ 過去にゲストユーザー登録をされた方はそのIDが有効ですので、新規の登録はしないでください。

※ 消化器内視鏡技師の方(内視鏡技師会会員)は、ゲストユーザー登録しないでください。

日本消化器内視鏡技師会の会員管理システムにログイン  
(会員、ゲストユーザーでログイン画面は異なります)



参加登録、参加費決済



現地参加 または Web視聴

# 1. ログイン方法

(1) 日本消化器内視鏡技師会のホームページからログインしてください。

※ ゲストユーザー登録がまだの方は12~15ページを参照し、先にゲストユーザー登録をしてください。

内視鏡技師会会員(消化器内視鏡技師認定者)はこちら

ゲストユーザーのログインや新規登録

The screenshot shows the JGETS website homepage. At the top right, there is a search bar with a 'キーワード' (keyword) input field and a magnifying glass icon. Below the search bar, two buttons are circled in red: '会員ログイン' (Member Login) and 'ゲストユーザーログイン・登録' (Guest User Login/Registration). A blue callout bubble points to the '会員ログイン' button, and a yellow callout bubble points to the 'ゲストユーザーログイン・登録' button. The main content area features a green navigation bar with links for '内視鏡技師会について', '学術集会', '技師制度・認定試験', '各種委員会', '支部情報', '規定・ガイドライン', and '各種報告'. Below the navigation bar, there is a large banner for the '第92回日本消化器内視鏡技師学会' (92nd Japan Gastroenterological Endoscopy Technicians Society Meeting) with details for dates (May 31 - June 1, 2024), location (Toyama International Conference Center), and speaker (Ken Fujiwara). To the right of the banner, there are four smaller tiles: 'イベントカレンダー' (Event Calendar), '認定試験の受験' (Exam for Certification), 'よくある質問Q&A' (Frequently Asked Questions), and '認定技師の更新' (Renewal of Certified Technicians).

(2) 下記のURLまたはQRコードから直接ログイン画面を開くことも出来ます。

**日本消化器内視鏡技師会会員の方**

<https://jgets-member.net/member/login>



アカウントIDは会員番号(内視鏡技師認定番号)です。

**ゲストユーザー(非会員)の方**

<https://jgets-member.net/guest/login>



ゲストユーザーのアカウントIDは、G2から始まる9桁の文字です。  
全て半角で、Gの後は全て数字です。(例)G22009234

## 2. 学会参加申し込み

① 会員システムにログインし、メニューから「学会・セミナー一覧(申込受付中)」を選択します。

- 日本消化器内視鏡技師会
- ≡
- 会員詳細
- 会費支払明細
- 学会・セミナー一覧(申込受付中)
- 学会・セミナー参加一覧
- 資格更新確認
- デジタル会員証確認
- 受講履歴ポイント照会
- お知らせ一覧
- パスワード再設定
- 休会申請
- 休会復帰申請
- 更新延長申請
- 退会申請

ここをクリック

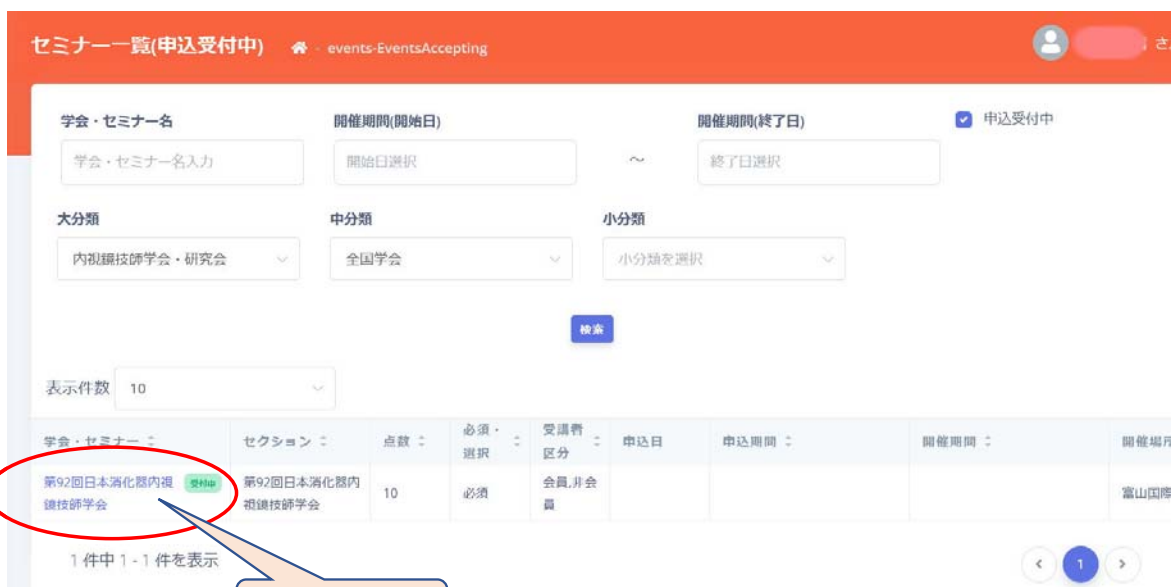
※ 左のメニューが表示されないときは、画面上部の三本線のマークをクリックすると表示されます。マークが表示される位置は、お使いの環境(機種やOS)によって異なります。

メニューを表示



② 申込受付中の学会・セミナーが表示されますので、「第92回日本消化器内視鏡技師学会」を選択してください。

(会員とゲストユーザーで背景の色が異なりますが内容は同じです。以後のページも同じです。)



ここをクリック

③ 学会詳細画面が開きますので、学会名称を確認し、[申込み]をクリックします

学会・セミナー詳細 events-eventDetail

戻る

学会名称を確認

名称 第92回日本消化器内視鏡技師学会

セッション名 第92回日本消化器内視鏡技師学会

大会種 内視鏡技師学会・研究会

中分類 全国学会

小分類

対象年度 2024年度

開催形態 会場・ウェブ

開催期間 2024/5/31 - 2024/6/1

定員 3,000名

当日受付 不可

開催場所 富山国際会議場

会場申込期間

ウェブ申込期間

主催 日本消化器内視鏡技師会 組織主催

料金 会場: 7,000円  
ウェブ: 7,000円

対象者 会員, 非会員

有償/無償 無償

ランチンセミナー

主催者名	受付状況	申込
オリンパスマーケティング	受付中 (残り350)	
富士フィルムメディカル	受付中 (残り300)	
ASPジャパン合同会社	受付中 (残り300)	

ポイント情報

名称	ポイント	必須参加回数	ポイント加算上限回数
消化器内視鏡技師学会・研究会 (支部開催含む)	10	2	3

ここをクリックして申込画面へ進む

申込み

④ 必要事項を入力し、最後に[申込み]をクリックします。会場参加を申し込まれた方は、後日Web視聴もできます。

※ 氏名や住所等は会員システムに登録された情報に基づき表示されています。表示に間違いがあるときは、先に会員詳細メニューから登録情報を修正してください。

名称 第92回日本消化器内視鏡技師学会

対象年度 2024年

会場申込締め切り 有償/無償

セッション 第92回日本消化器内視鏡技師学会

開催期間 ウェブ申込締め切り

料金 会場: 7,000円  
ウェブ: 7,000円

氏名

住所

勤務先

電話番号

メールアドレス

参加形式  会場  ウェブ

ランチンセミナー  参加しない

オリンパスマーケティング 受付中 (残り350)

富士フィルムメディカル 受付中 (残り300)

ASPジャパン合同会社 受付中 (残り300)

イベントセミナー  参加しない

参加する

事前予約と参加費の払い込みが必要です

出席確認票は: 日までにダウンロード

ここをクリックして次へ進む

申込み

会場参加を申し込まれた方は、後日のWeb配信も視聴できます

会場で参加される方のみランチンセミナーの申込が可能です

- ⑤ 参加申し込みの確認画面が表示されます。確認後、[申込み]をクリックしてください。いったん申込をされると取り消しはできません。(申込内容の変更は可能です)



以下セクションに申込みますか？

第92回日本消化器内視鏡技師学会  
 セクション：第92回日本消化器内視鏡技師学会  
 開催場所：富山国際会議場  
 開催期間：2024/5/31～2024/6/1  
 対象年度：2024年

ここをクリック

申込み

キャンセル

- ⑥ 申し込みができました。[OK]をクリックして次に進みます



申込みました

OK

- ⑦ 支払画面が開きますので、支払方法(コンビニ決済かクレジットカード)を選択し、[決定]してください

お支払い payment

戻る

※ページの再読み込みをしないようにしてください

オーダーID	
請求区分	イベント
詳細	第92回日本消化器内視鏡技師学会 開催場所:富山国際会議場
金額	¥7,000

お支払い方法を決定してください

お支払い方法  決定

⑦ どちらか選択

- コンビニ決済
- クレジットカード

Vマークをクリックすると支払方法が表示されます

### 3. 学会参加費支払い

- ⑧ 支払方法決定の確認画面が表示されます。  
[決定]をクリックして支払方法(クレジットカードかコンビニ決済か)を決定すると変更はできませんのでご注意ください。



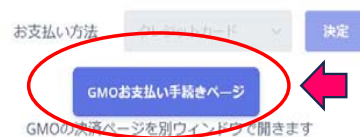
お支払方法を決定します

決定 キャンセル

- ⑨ [GMOお支払いページ]をクリックして、支払い画面に進みます。(日本消化器内視鏡技師会では、クレジット決済・コンビニ決済をGMO\_PAYMENT\_GATEWAY株式会社と契約しています。)

※ページの再読み込みをしないようにしてください

オーダーID 003-6420-28  
請求区分 イベント  
詳細 第92回日本消化器内視鏡技師学会 開催場所:富山国際会議場  
金額 ¥7,000



お支払い方法 クレジットカード 決定

**GMOお支払い手続きページ**

GMOの決済ページを別ウィンドウで開きます

#### コンビニ決済を選択された場合

- ⑩ 支払をされるコンビニを選択し、必要事項を入力してください。  
メールアドレスの入力は必須ではありませんが、支払方法のお知らせメールが届きませんのご注意ください。(時画面での案内のみになります)



ご利用内容

取引詳細

合計 ¥7,000

お支払い手続き

コンビニ

ご利用するコンビニ 必須

氏名 必須 フリガナ 必須

電話番号 必須

メールアドレス 任意

メールアドレス (確認用)

次へ



⑫ コンビニでの支払い方法等が表示されますので、内容を確認し、期限内にお支払いください。

ご利用内容

1 取引詳細

合計
¥7,000

お支払い手続き

コンビニエンスストアお支払い申し込みが完了しました。下記の手順でお支払いください。  
お支払いの際、このページに記載されたお客様番号と確認番号が必要になります。メモを取るか、このページを印刷してお持ちください。

ローソン/ミニストップでお支払いの場合

お客様番号  
[REDACTED]

確認番号  
[REDACTED]

お支払期限  
[REDACTED]

お支払いの前にお読みください

- Loppiのあるローソン、またはミニストップ全店で支払いいただけます。  
Loppiで申込券を発行してから30分以内にレジでお支払いください。
- 取扱明細兼受領書が領収書となりますので、お支払い後必ずお受け取りください。
- 30万円を超えるお支払いはできません。
- お支払いは現金のみとなります。

「Loppi」を使ってのお支払い方法

1. トップページより「各種番号をお持ちの方」を選択してください。
2. お客様番号を入力し、「次へ」を選択してください。
3. 確認番号を入力し、「次へ」を選択してください。
4. 表示される内容を確認のうえ、「はい」を選択してください。
5. 印刷された申込券をレジに渡し、30分以内に現金でお支払いください。
6. お支払い後、「取扱明細兼受領書」を必ずお受け取りください。

**※支払期限にご注意ください**

支払い期限を過ぎて支払いが出来ない事例が増えて  
います。  
期限を過ぎて支払いが出来なくなりますと、  
技師会事務局で支払いオーダーを一端リセッ  
トした後、再度、支払いの手続きをしなければ  
なりません。

## 3. 学会参加費支払い(2)

### クレジットカード決済を選択された場合

⑬ クレジットカード情報を入力して次へ。

ご利用内容

取引詳細

合計 ¥7,000

お支払い手続き

クレジットカード

クレジットカード番号  
半角数字、ハイフン(半角)

有効期限(月)  
月

有効期限(年)  
年

セキュリティコード  
カード裏面の数字3桁(AMEXは表面4桁)

支払方法  
一括払

次へ

⑭ 内容を確認して確定します。

ご利用内容

取引詳細

合計 ¥7,000

お支払い手続き

クレジットカード

クレジットカード番号  
[Redacted]

有効期限(月/年)  
[Redacted]

セキュリティコード  
\*\*\*

支払方法  
一括払

再入力 確定

⑮ 確定内容が表示されます。

ご利用内容

取引詳細

合計 ¥7,000

お支払い手続き

お支払い手続きが完了しました。

決済手段	クレジットカード決済
支払方法	一括払
クレジットカード番号	411111*****1111

## 4. 参加登録確認、受講票表示、領収書発行

- ⑮ メニュー【学会・セミナー参加一覧】を開いて、参加申し込みが完了したことを確認してください。受講票の表示や領収書の発行ができるようになります。

この画面は「セミナー参加一覧」の検索条件設定と結果表示のスクリーンショットです。検索条件には「学会・セミナー名」、「開催期間(開始日)」、「開催期間(終了日)」、「大分類」、「中分類」、「小分類」があり、「検索」ボタンがあります。検索結果のテーブルには「受講票」、「学会・セミナー名」、「セクション名」、「点数」、「必須・選択」、「開催期間」、「開催場所」、「参加形態」、「申込日」、「支払日」の列があります。

この画面には以下の注釈があります：

- 受講票表示**: 「受講票」ボタンをクリックして受講票を表示します。
- 領収書**: 「領収書」ボタンをクリックして領収書をダウンロードします。
- 画面の幅が狭く、[受講票]や[領収書]ボタンが表示されていないときは、この辺りにポインタを合わせるとスクロールバーが表示されますので、左右に動かしてみてください。

参加費の支払いが完了していないときは「参加費未払い」と表示され、受講票は表示されません

受講票	学会・セミナー名	セクション名	開催期間	開催場所	参加形態	申込日	支払日
参加費未払い	第92回日本消化器内視鏡技師学会	第92回日本消化器内視鏡技師学会	2024/5/31~2024/6/1	富山国際会議場	会場	2024/3/17	参加費未払い

領収書が必要な方は、ここをクリックしてダウンロードしてください。

受講票	学会・セミナー名	セクション名	開催期間	開催場所	参加形態
受講票	第91回日本消化器内視鏡技師学会	第91回日本消化器内視鏡技師学会	2023/11/4	奈良県コンベンションセンター	会場

スクロールバーの表示

## 5. 学会参加受付、受講票の表示

会場で参加される方は、受付で受講票を提示してください。  
スマートフォン等をお持ちでない方は、受講票を印刷してお持ちください。

(あらかじめ表示した画面を保存しておかれると、当日お受け付けがスムーズに行えます)



ログイン後、最初に表示されるダッシュボード画面にも参加申し込み済みの学会等が表示されます。ここから受講表を表示することもできます。

## 6. ゲストユーザー登録

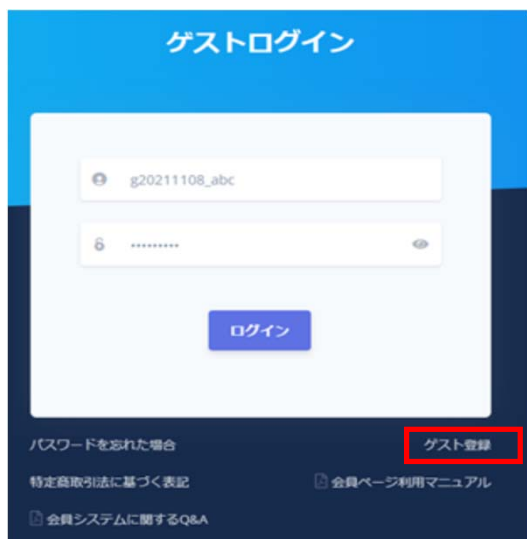
- ① ゲストユーザーログイン画面を開く  
内視鏡技師会のトップページもしくは下のQRコードから  
ログイン画面を開いてください。



<https://jgets-member.net/guest/login>



- ② ゲストログイン画面右下の「ゲスト登録」をクリック



- ③ メールアドレスを入力し、【メール送信】をクリックします。  
※ メールの設定について、最終ページの注意事項をご確認ください。



- ④ ゲスト登録用URLが記載されたメールが届くのでURLをクリックします。

ゲスト登録のご案内です。

下記URLよりゲスト登録を行ってください。

※登録の有効期間は2023/09/12 09:27までとなっております。

<http://t>

※本メールは送信専用アドレスより送信しております。

本メールへ返信頂いても回答致しかねますのでご了承ください。

※本メールにお心当たりがない場合、破棄願います。

⑤ 必須項目を入力し、【登録】をクリックしてください。

**ゲスト登録**  
必須項目を入力してください

**基本情報**

氏名(姓) 必須 氏名(名) 必須  
 名石 景子

氏名カナ(姓) 必須 氏名カナ(名) 必須  
 ナイシ キョウコ

生年月日 必須 都道府県 必須  
 1999-12-01 東京都

職種1 必須 認定番号1 必須  
 職種1 12345678  
職種1の登録・免許番号

職種2 必須 認定番号2 必須

職種3 必須 認定番号3 必須

**勤務先情報**

施設名 必須

所属 必須

勤務先郵便番号 必須  
※7桁で入力してください

勤務先住所1 必須  
※22文字以内で入力してください

勤務先住所2 必須  
※22文字以内で入力してください

勤務先電話番号 必須  
※半角数字で入力してください

**自宅情報**

郵便番号 必須  
※7桁で入力してください  
 1710021

住所1 必須  
※22文字以内で入力してください  
 東京都豊島区池袋

住所2 必須  
※22文字以内で入力してください  
 1234-5678

メールアドレス 必須

電話番号 必須  
※半角数字で入力してください

携帯番号 必須  
※半角数字で入力してください

**登録**

**(注意)**  
 様々なお知らせをメールでお送りします。また、パスワードを忘れた場合の再設定もこのメールアドレスがキーになりますので、特に間違いの無いようご注意ください。

JIS基本漢字チェックエラー

氏名にJIS基本漢字(英数字・記号、仮名、第一・第二水準漢字)以外の文字が含まれる場合はエラーメッセージが表示されますので、OKを押して、氏名略字欄に略字を入力してください。



**基本情報**

氏名(姓) 必須 氏名(名) 必須  
 高粱 今日子

JISチェック: 高粱 今日子

**氏名略字** GMO決済利用時必須  
※氏名にJIS基本漢字(英数字・記号、仮名、第一・第二水準漢字)以外の文字が含まれる場合は略字を入力してください  
 高橋 一郎 → 高橋 一郎

高粱 今日子

※氏名にGMO決済(コンビニ決済・クレジットカード)で使用できない文字が含まれるため、GMO決済利用時には「氏名略字」が氏名の代わりに使われます。  
※「氏名略字」に使用できる文字の種類は、JIS基本漢字(英数字・記号、仮名、第一・第二水準漢字)です。

氏名カナ(姓) 必須 氏名カナ(名) 必須

⑥ 基本情報の入力が終わると、登録確認のウィンドウが開きます。



⑦ ゲストユーザー登録完了

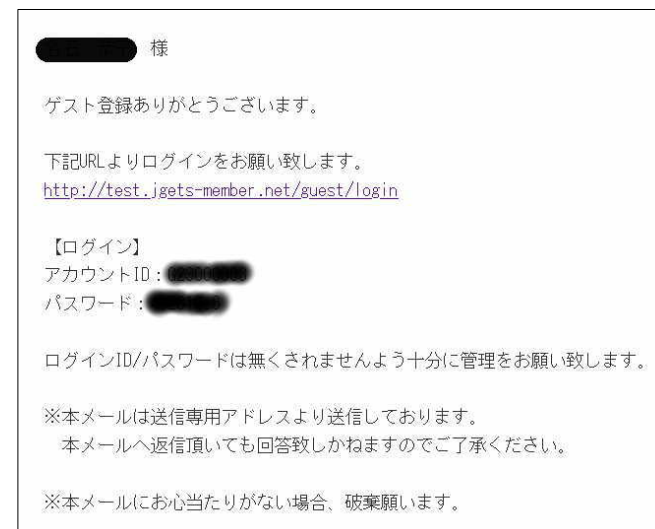


⑧ 入力いただいたメールアドレス宛にログイン案内が送信されます。



⑨ 登録完了メール

登録したメールアドレスに、登録完了のメールが送信されてきます。IDとパスワードが記載されていますので、無くさないようにしてください。



## ⑩ ログイン確認

ゲストログイン画面を開き、メールで送られてきたIDとパスワードを入力し、ログインできることを確認してください。

<https://jgets-member.net/guest/login>





## お問い合わせ先

第92回日本消化器内視鏡技師学会  
に関するお問い合わせは  
下記のメールアドレスからお願いします

第92回日本消化器内視鏡技師学会 運営事務局  
株式会社 学会サービス 内

〒150-0032 東京都渋谷区鶯谷町7-3-101  
TEL: 03-3496-6950  
E-mail: jgets@gakkai.co.jp

内視鏡技師会会員管理システムのログインに関するお  
問い合わせ(IDやパスワードが分からない、ログイン  
できない等)やWeb視聴方法に関する  
お問い合わせは

日本消化器内視鏡技師会 事務局  
E-mail : info@jgets.jp



問い合わせフォーム  
[https://www.jgets.jp/dynamic/entry/pub/  
AnsForm.aspx?c\\_id=11&entry\\_ins=1&redi  
=ON](https://www.jgets.jp/dynamic/entry/pub/AnsForm.aspx?c_id=11&entry_ins=1&redi=ON)

### 【注意】

携帯電話やスマートフォン等をお使いの場合、迷惑メールの対策として、メール送信元が制限されている場合があります。ご自身の端末の設定をご確認し、@jgets.jp、@e-jgets.jp、@e-jgets.comからのメールを受信できるように設定してください。