

内視鏡診療での顧客満足を考える

～内視鏡診療での顧客満足は誰のために、内視鏡技師としてできることは～

Ishikawa 石川

Fukui 福井

Toyama 富山



抄録のダウンロード および Webでの視聴方法

学会のWeb配信は6月18日からですが、抄録とサンプル動画を掲載していますので、本番配信前ご利用予定の端末にてサンプル動画が視聴できることをご確認ください。



【重要】第92回日本消化器内視鏡技師学会の参加申し込みや
web視聴は、**会員管理システム**から行います。

- 日本消化器内視鏡技師会非会員(消化器内視鏡技師でない方)も、事前にゲストユーザー登録をしてログインし、事前に参加申し込みと参加費の支払いをしてください。
- **参加費の支払いが完了していない方は視聴ページに進むことができません。抄録のダウンロードもできません。**

参加申し込みと参加費支払いについての詳細は、第92回ホームページの
学会参加申込手順

https://www.gakkai.co.jp/jgets92/doc/registration_manual.pdf

を参照ください。



【Windows】 Windows10 または Windows11

Microsoft Edge

Mozilla Firefox

Google Chrome

※ IE(Internet Explorer)はご利用いただけません。
上記いずれかのブラウザのご利用をお願いいたします。

【Macintosh】 MacOS X

Apple Safari

【スマートフォン】

iOS、Android 標準ブラウザ

※※※ 注意 ※※※

- 動画視聴には大量のデータ通信を行うため、有線またはWi-Fiでの視聴を推奨します。
- LTE等で発生したデータ通信費用について一切の責任を負いかねます。

★ 注意事項 ★



【サイトが重い・繋がらない】

公開直後はアクセス集中によるサーバ高負荷により、繋がりにくい状況が予想されます。万が一繋がりにくい場合は、しばらく時間をおいてから再びアクセスしてください。

動画は通常版と軽量版を用意しています。通常版で通信が遅い場合は軽量版をお試しください。

【動画が再生できない】

PCやスマートフォン等の推奨環境をご確認の上、OSまたはブラウザを最新にアップデートしてください。

【メールについて】

視聴についてお問い合わせは、メールまたは問い合わせフォームでお願いします。お問い合わせ先は最終ページに記載しています。

携帯電話やスマートフォン等をお使いの場合、迷惑メールの対策として、メール送信元が制限されている場合があります。

ご自身の設定をご確認し、@jgets.jp、@e-jgets.jp、@e-jgets.comからのメールを受信できるように設定してください。

1. ログイン方法

(1) 日本消化器内視鏡技師会のホームページからログインしてください。

※ ゲストユーザー登録がまだの方は12～15ページを参照し、先にゲストユーザー登録をしてください。

内視鏡技師会会員(消化器内視鏡技師認定者)はこちら

ゲストユーザーのログインや新規登録



(2) 下記のURLまたはQRコードから直接ログイン画面を開くことも出来ます。

日本消化器内視鏡技師会会員の方

<https://jgets-member.net/member/login>



The screenshot shows the '会員ログイン' (Member Login) page. It features a white login form on an orange and dark blue background. The form has two input fields: 'アカウントID' (Account ID) and 'パスワード' (Password). A blue callout box points to the password field, containing the text: 'このマークをクリックすると入力中のパスワードが表示されます' (Clicking this mark will display the password being entered). A blue 'ログイン' (Login) button is at the bottom of the form. To the right of the form is a QR code.

アカウントIDは会員番号(内視鏡技師認定番号)です。

ゲストユーザー(非会員)の方

<https://jgets-member.net/guest/login>



The screenshot shows the 'ゲストログイン' (Guest Login) page. It features a white login form on a blue and dark blue background. The form has two input fields: 'アカウントID' (Account ID) and 'パスワード' (Password). A blue 'ログイン' (Login) button is at the bottom of the form. Below the form, there are links for 'パスワードを忘れた場合' (Forgot password) and 'ゲスト登録' (Guest registration). At the bottom, it says '特定商取引法に基づく表記' (Designated by the Act on Specified Commercial Transactions). To the right of the form is a QR code.

ゲストユーザーのアカウントIDは、G2から始まる9桁の文字です。
全て半角で、Gの後は全て数字です。(例)G22009234



2. 抄録のダウンロードと学会Web視聴方法

① 会員管理システムのダッシュボードが表示されますので、参加申込セミナーのリストにある 学会・セミナー名をクリックしてください。

(会員とゲストユーザーで背景の色が異なりますが内容は同じです。会員はオレンジ色、ゲストユーザーは青色です。以後のページも同じです。)

ダッシュボード dashboard

お知らせ

新着・重要なお知らせはありません

→お知らせ一覧へ

参加申込セミナー

表示件数 10

受講票	学会・セミナー	セッション	点数	必須	開催期間	開催場所	参加形態
受講票	第92回日本消化器内視鏡技師学会	第92回日本消化器内視鏡技師学会	10	必須	2024/5/31~2024/6/1	富山国際会議場	会場

第92回学会を選んで学会名をクリックする

メニューを表示

※ 左のメニューが表示されないときは、画面上部の三本線のマークをクリックすると表示されます。マークが表示される位置は、お使いの環境(機種やOS)によって異なります。

ダッシュボード

お知らせ

新着・重要なお知らせはありません

→お知らせ一覧へ

ダッシュボードを閉じてしまったら、メニューから「学会・セミナー参加一覧」を選択しすると、参加申し込みをされた学会等が表示されます

学会・セミナー参加一覧 events-participants

学会・セミナー名 開催期間(開始日) 開催期間(終了日) 終了を含める 参加済を含める

学会・セミナー名入力 開始日選択 ~ 終了日選択

大分類 中分類 小分類

大分類を選択 中分類を選択 小分類を選択

検索

表示件数 10

受講票	学会・セミナー	セッション	点数	必須	開催期間	開催場所	参加形態	申込日	支払日
受講票	第91回日本消化器内視鏡技師学会	第91回日本消化器内視鏡技師学会	10	必須	2023/11/4	奈良県コンベンションセンター	会場	2023/09/13	2023/09/13

1件中1-1件を表示

ここをクリック



2. 抄録のダウンロードと学会Web視聴方法

② 学会・セミナー詳細画面が表示されますので、「受講サイトへ」ボタンをクリックしてください。

学会・セミナー詳細 events-eventDetail

戻る

名称 第92回日本消化器内視鏡技師学会	セクション名 第92回日本消化器内視鏡技師学会	
大分類 内視鏡技師学会・研究会	中分類 全国学会	小分類 -
対象年度 2024年度		
開催形態 会場・ウェブ	開催場所 富山国際会議場	ウェブ
開催期間 2024/5/31 ~ 2024/6/1	会場申込期間 2024/4/1 ~ 2024/5/15	ウェブ申込期間 2024/04/01 ~ 2024/07/08
定員 3,000名	対象者 会員,非会員	主催 日本消化器内視鏡技師会 組織主催
当日受付 不可	有償/無償 有償	料金 会場: 7,000円 ウェブ: 7,000円

ランチョンセミナー

主催者名	受付状況	申込
オリオンバス「もう怖くない！明日から活かせる消化器・・・」	受付中 (残り306)	
富士フイルム「内視鏡診療を取り巻く環境を考える・・・」	受付中 (残り189)	
ASP Japan「用手洗浄と乾燥の最新技術による・・・」	受付中 (残り126)	

イブニングセミナー
開催あり

関連サイト
第92回学会

ポイント情報

名称 消化器内視鏡技師学会・研究会 (支部開催含む)		
ポイント 10	必須参加回数 2	ポイント加算上限回数 3
摘要		

ここをクリック

- 参加費の支払いがまだの場合は このボタンは表示されません。
- 抄録のダウンロードもこちらです



2. 抄録のダウンロードと学会Web視聴方法

- ③ eラーニングシステム(e-jgets.jp)のマイページが表示されますので、第92回日本消化器内視鏡技師学会の「視聴する」をクリックして視聴メニュー選択へ移動してください。

一般社団法人日本消化器内視鏡技師会eラーニング

マイページ/履歴

受講履歴	ブックマーク
------	--------

ようこそ さん

24件の履歴があります

<u>第92回日本消化器内視鏡技師学会</u>	視聴する	<input type="text" value="キーワード入力"/>	<input type="button" value="確認テスト"/>
-------------------------	----------------------	--------------------------------------	--------------------------------------

抄録のダウンロードも
ここをクリック



2. 抄録のダウンロードと学会Web視聴方法

④ 抄録のダウンロードと学会の演題一覧ページが表示されます。
学会動画の配信前はサンプル動画の視聴ができます。



抄録のダウンロード
は、ここをクリック

サンプル動画の
視聴は
ここをクリック

サンプル動画を掲載していますので、配信が始まる前に、ご自身の環境で視聴できることを確認しておいてください。
サンプル動画は、
1920×1080(1080p HD高画質)
と
1280×720(720p HD画質)
を掲載しています。

配信期間：6月18日（火）9時～7月16日（火）17時
▲ 出席証明書は、出席証明書対象の動画いずれかを視聴すると、発行されます。▲

- 出席証明書対象
- 一般演題 1 「看護・患者管理」
- 001 上部内視鏡検査時の苦痛緩和を目的として～上部内視鏡検査に経鼻スコープを使用し苦痛の緩和に努める～
 - 002 外気温と内視鏡室と大腸内視鏡検査を受けた患者体温の変化 冬編
 - 003 内視鏡的粘膜下層剥離術（ESD）を受ける患者の思い～インタビュー調査から効果的な術前訪問を考える～
 - 004 消化器内視鏡技師資格をもつ看護師の専門職としての自律性を高める要因



3. 抄録の



第91回 日本消化器内視鏡技師学会

より安全・安心・安楽な内視鏡の追求
～内視鏡技師の使命とは～

プログラム・講演抄録

会期 2023年11月4日(土)
9:00～16:10

会場 奈良県コンベンションセンター
奈良県奈良市三条大路1丁目691-1
<https://www.nara-cc.jp/access/>

学会長 岡林さよみ
(たかさきクリニック胃腸科・内科)

主催 一般社団法人
日本消化器内視鏡技師会

参加受付は、全て Web による事前申込になります。
会場では参加受付を行いません。
会場での講演抄録の販売はありません。参加される方はご持参ください。講演抄録は日本消化器内視鏡技師会会員システム「学会・セミナー参加一覧」からダウンロードできます。
詳細は第91回日本消化器内視鏡技師学会専用ホームページ
<https://www.pac-mice.jp/jgets91/>
をご参照ください。

第91回学会を例に説明していますので、ご了承ください。

操作手順は第92回学会も同じです。

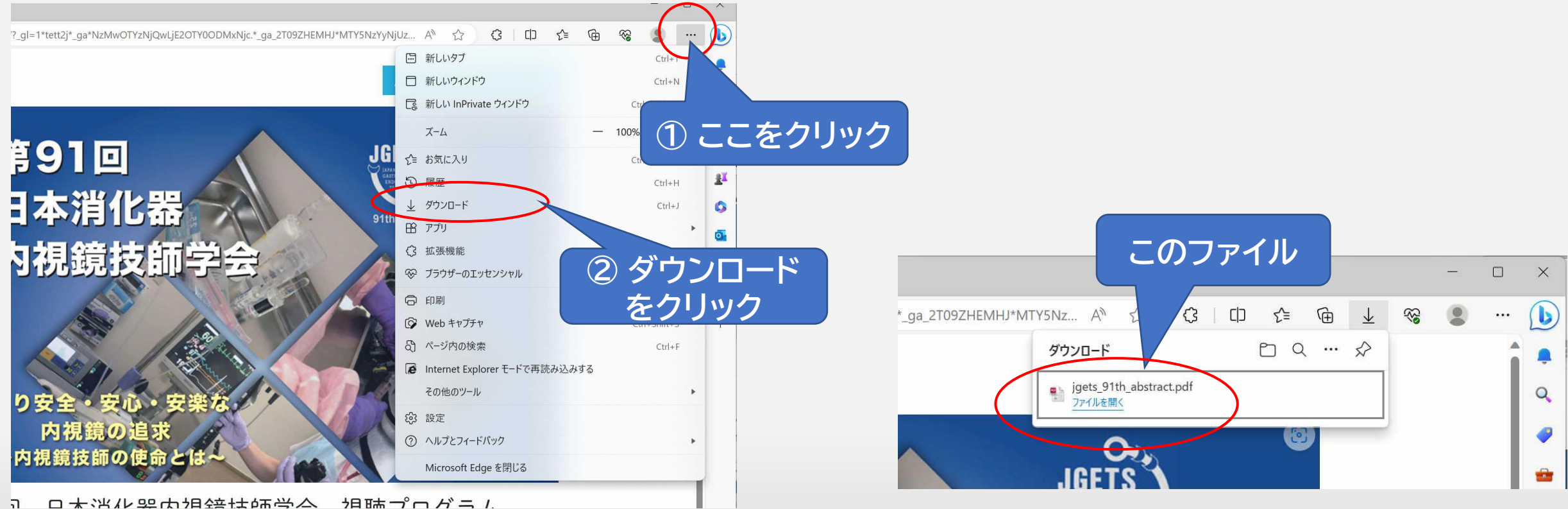
抄録が開きますので、必要に応じて保存や印刷をしてください。

保存方法は使用するブラウザによって異なります。



4. 抄録の保存と確認（パソコンの場合）

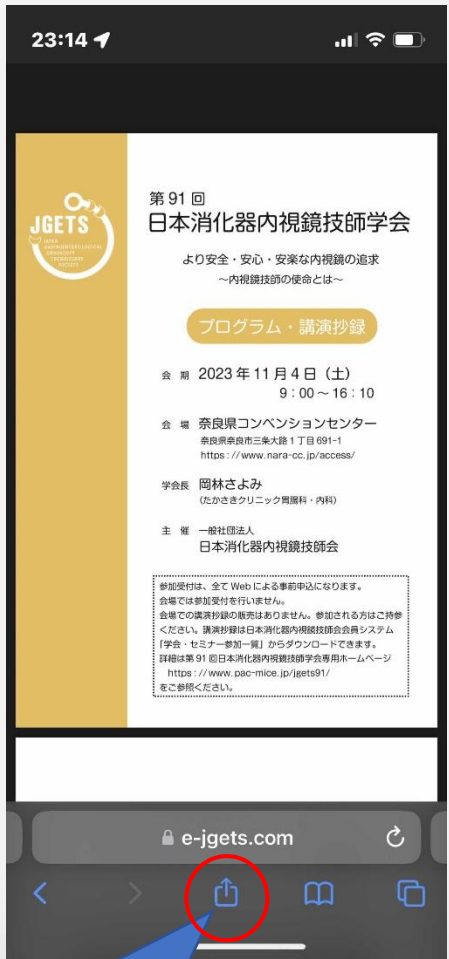
- ① [抄録ダウンロード]をクリックすると、抄録をファイルとして保存せずブラウザで表示されますので、ブラウザのメニューあるいは保存ボタンで保存してください。（下の画像は Edge の例です）
ファイル名は「jgets_91th_abstract.pdf」です。





4. 抄録の保存と確認 (iPhoneの場合)

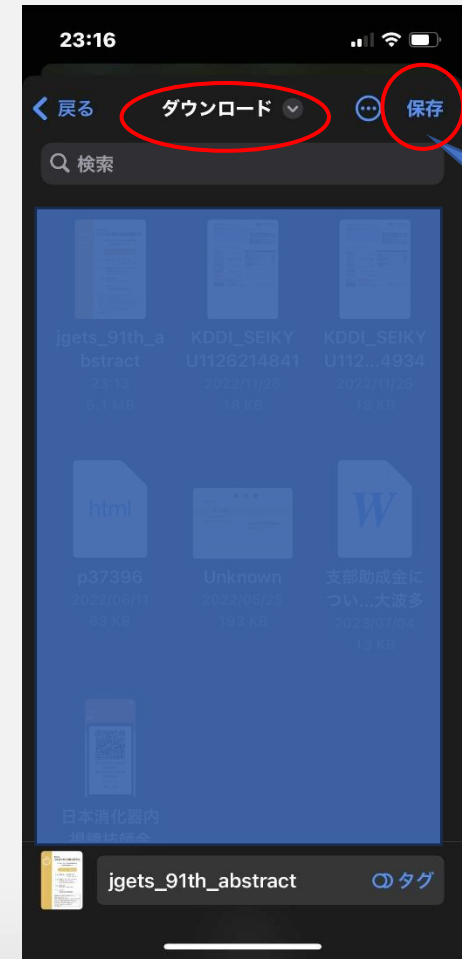
- ① iOS場合(iPhoneやiPad)は抄録がブラウザで開きますので、任意の場所に保存してください。
※お使いの端末により画面やメニューが異なります。



① ここをクリック



② ここをクリック



③ 「保存」をクリック

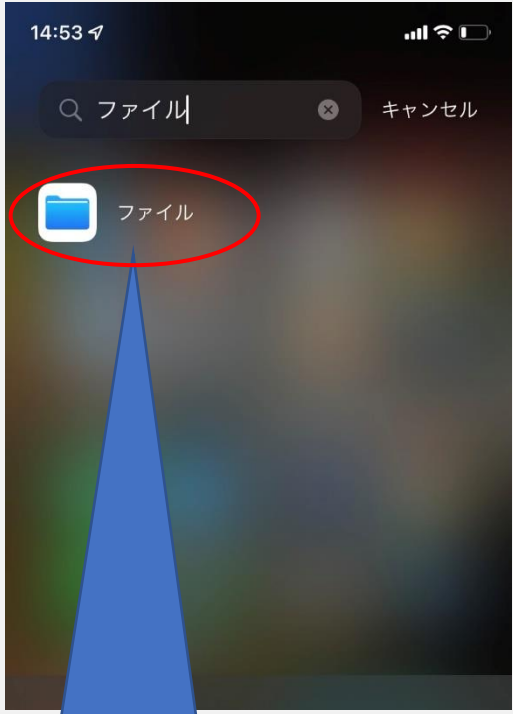
ダウンロードというフォルダに、jgets_91th_abstr act.pdf というファイル名で保存されます。



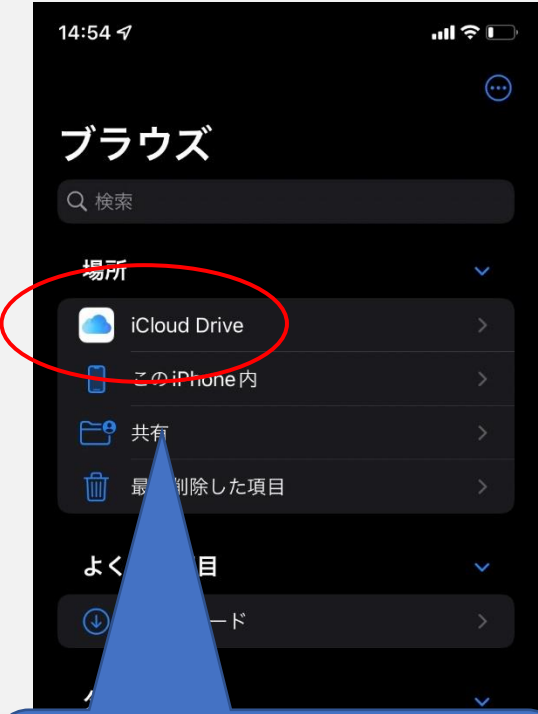
4. 抄録確認（ダウンロードした抄録の保存場所）

② 保存場所がわからない場合は下記のフォルダをご確認ください。
ファイル名は「jgets_91th_abstract.pdf」です。

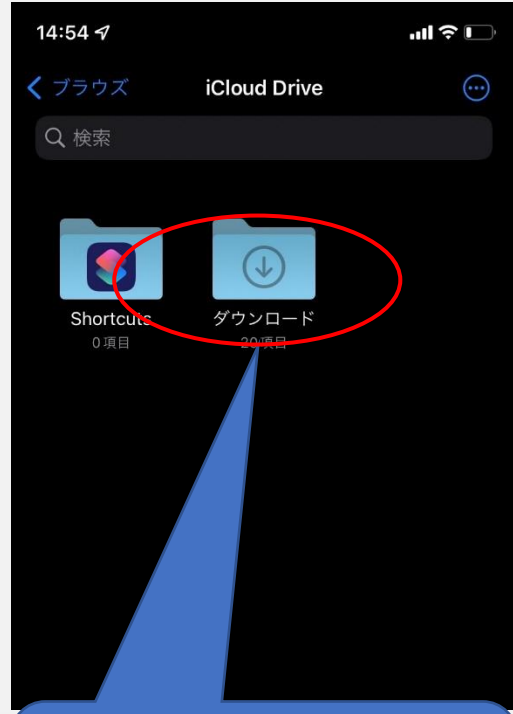
iPhone（safari）の場合



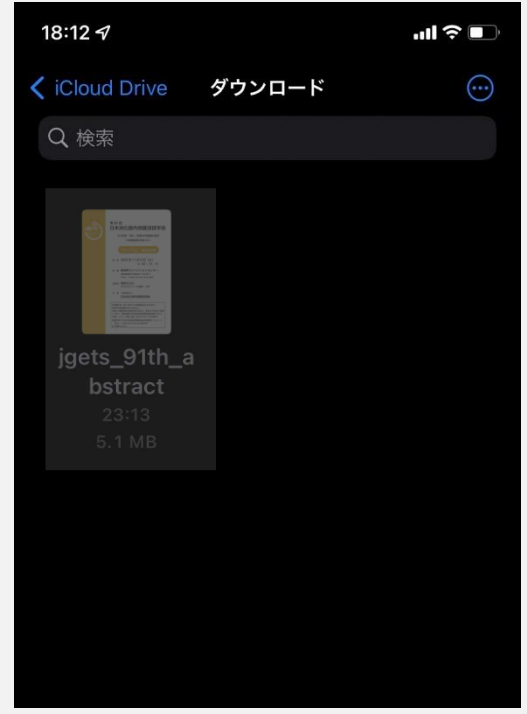
①「ファイル」アプリを
タップ



②iCloud Driveを
タップ



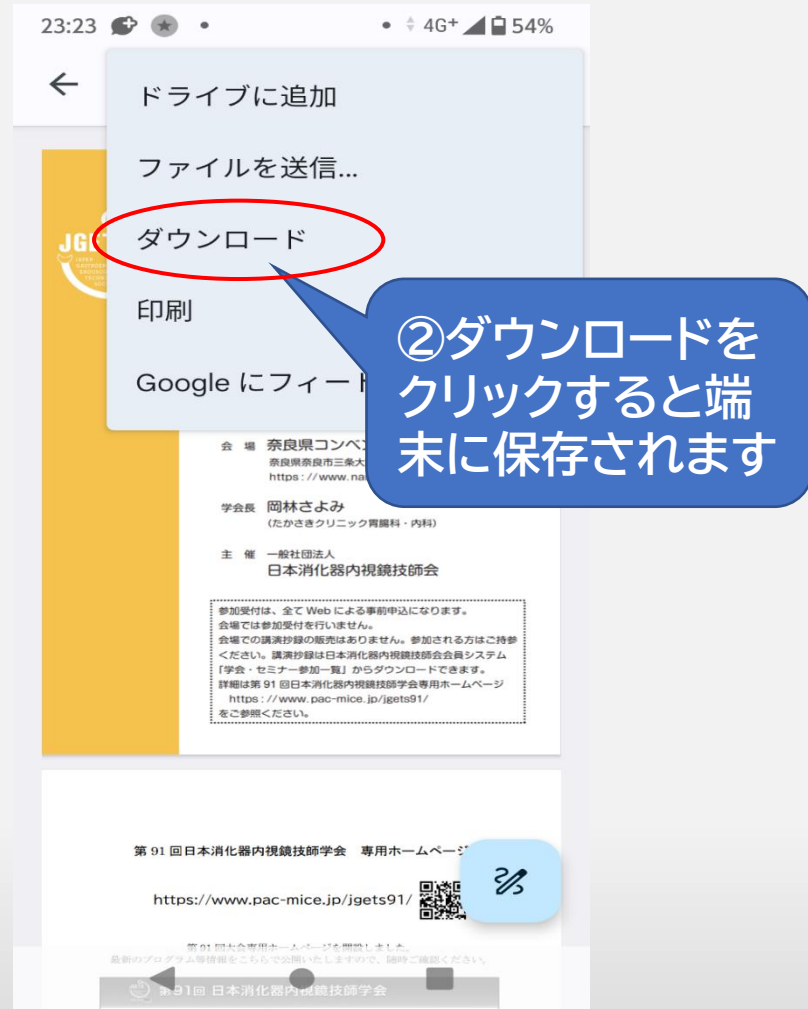
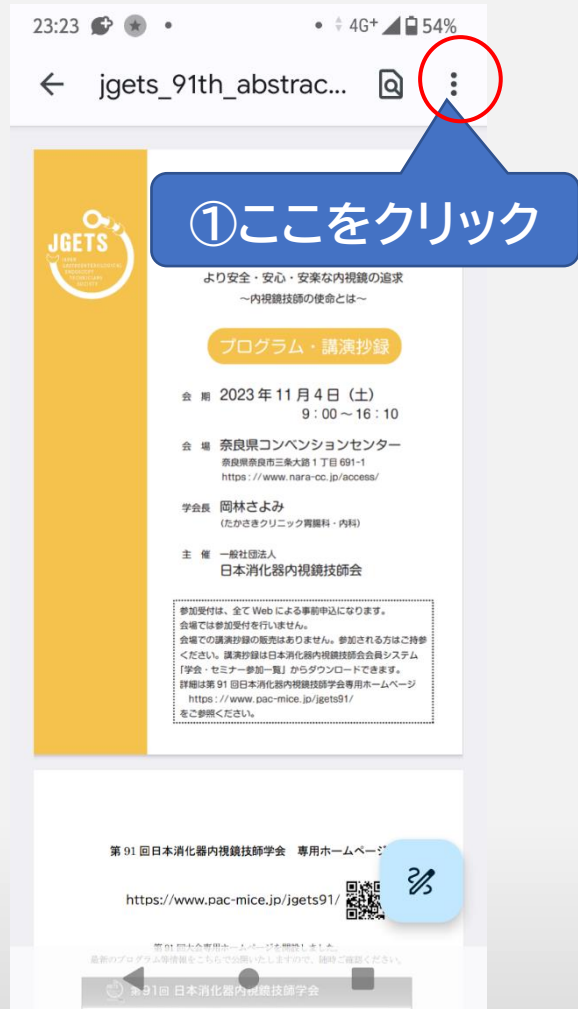
③ダウンロードフォ
ルダをタップ





4. 抄録の保存と確認 (Androidの場合)

- ① ブラウザで開きますので、任意の場所に保存してください。(お使いの端末により画面やメニューが異なります。)

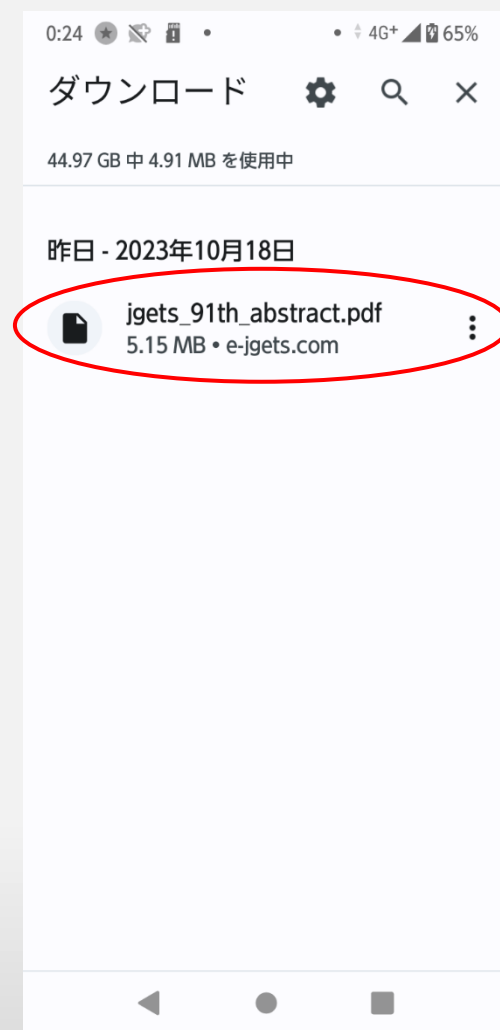




4. 抄録の保存と確認 (Androidの場合)

② 保存場所がわからない場合はブラウザのメニューからご確認ください。

④ ファイル名は「jgets_91th_abstract.pdf」です。





5. 抄録印刷

- 抄録ファイルはpdf形式です。ブラウザまたはpdfビューワーからお持ちのプリンターで印刷してください。
- スマートフォンの方は、印刷できるPC環境で抄録を発行し、印刷してください。
- 印刷できる環境がない方は、コンビニなどのネットプリントサービスをご利用ください。

お問い合わせ先

第91回日本消化器内視鏡技師学会
に関するお問い合わせは
下記のメールアドレスまたは入力フォーム
からお願いします

第91回日本消化器内視鏡技師学会 運営事務局
〒650-0034 神戸市中央区京町83
三宮センチュリービル3階 (株)プロアクティブ
TEL:078-954-5160/FAX:078-332-2506
(平日9:30~18:00)
E-mail:jgets@pac.ne.jp
お問い合わせフォーム
<https://www.pac-mice.jp/jgets91/contact.html>

内視鏡技師会会員管理システムのログインに関するお問い合わせ(IDやパスワードが分からない、ログインできない等)やWeb視聴方法に関するお問い合わせは

日本消化器内視鏡技師会 事務局
E-mail : info@jgets.jp

問い合わせフォーム

https://www.jgets.jp/dynamic/entry/pub/AnsForm.aspx?c_id=11&entry_ins=1&redi=ON



携帯電話やスマートフォン等をお使いの場合、迷惑メールの対策として、メール送信元が制限されている場合があります。ご自身の設定をご確認し、@jgets.jp、@e-jgets.jp、@e-jgets.comからのメールを受信できるように設定してください。